

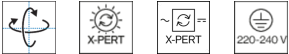
SASSO 60 base round adjustable 2 lamps

ceiling

048-31402314F



Projet / Type
Notes
Quantité / Date



Général

Plafond Surface
inclinaison max 30°
rotation 360°
noir profond RAL 9005
Couleur intérieure argent mat
IP20
1730 lm

LED

3500 K
CRI ≥ 90
L80 / 50000 h
MacAdam initial ≤ 2 SDCM
R _g : 99 R _r : 90 R _{t(1-15)} : 89
MR 0.7 MDER 0.64

Optique

flood angle de faisceau 40°
UGR ≤ 19 ≥65° <1500 cd/m²
PstLM ≤ 1.0 ¹ SVM ≤ 0.4 ²

Electrique

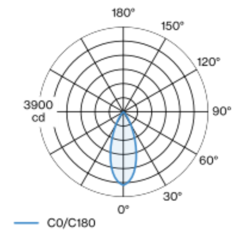
DALI-2 1 DALI Addr.
CP1 220-240 V
système 20.5 W
système 84 lm/W ³

Physique

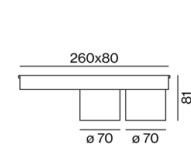
longueur 260 mm largeur 80 mm hauteur 81 mm
0.75 kg

Spot en saillie en aluminium ; à 2 lampes ; têtes de spot cylindriques ; surface thermolaquée noir profond ; Couleur intérieure laquée en argent mat ; pivotant à 360° et orientable à 30° ; boîtier de montage en aluminium, avec convertisseur ; plaque de montage avec unité de conversion prémontée, pouvant être montée à l'avance ; corps de luminaire pouvant être monté sans outils grâce à un système de verrouillage ; refroidissement passif des LED par géométrie optimisée du radiateur ; avec technologie COB (Chip on Board) pour efficacité maximale ; pas de formation d'ombres multiples ; couleur de lumière 3500 K ; binning initialement MacAdam ≤ 2 SDCM ; CRI ≥ 90 ; min. 80 % du flux lumineux au bout de 50000 heures de service ; LEDs à efficacité énergétique avec rendu élevé des couleurs ; incl. optique lentille de grande qualité ; caractéristique de rayonnement précise avec angle de diffusion 40° ; UGR ≤ 19 ; luminaire d'éclairage de poste de travail adapté au travail sur écran selon DIN EN 12464-1 ; luminance supérieure à 65° ≤ 1500 cd / m² ; indice de protection IP20 ; CP1 ; 220-240 V ; convertisseur DALI-2 inclus ; confort visuel sans scintillement par régulation analogique de l'intensité (valeur minimale 1%) ; luminaire pour câblage continu ; source lumineuse remplaçable par un professionnel agréé ; dispositif de commande remplaçable par un professionnel agréé ;

Répartition de la lumière



Dessin de fabrication



¹ Valeur du produit contenant à pleine charge (non atténué)
² y compris la prise en compte des pertes optiques et des pertes de l'unité de contrôle interne
³ y compris la prise en compte des pertes optiques.

Notice de montage



Calculateur d'éclairage

