

SASSO 100 square downlight

trim 2 lamps


048-2710217X 048-2799317 002-90767



Projet / Type

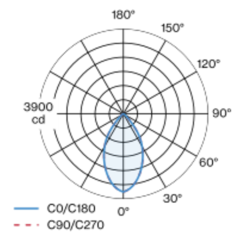
Notes

Quantité / Date

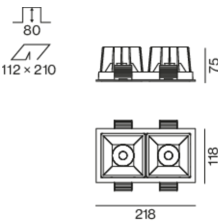


Spot encastré carré en aluminium moulé sous pression ; à 2 lampes ; surface blanc ; montage sans outils en kit de montage grâce à un système breveté de loquet à billes ; boîtier à encastrer rectangulaire ; avec bord continu blanc signalisation ; approprié pour une épaisseur de plafond de 2-25 mm ; refroidissement passif des LED par géométrie optimisée du radiateur ; avec technologie COB (Chip on Board) pour efficacité maximale ; pas de formation d'ombres multiples ; couleur de lumière 3500 K ; binning initialement MacAdam ≤ 2 SDCM ; CRI ≥ 90 ; min. 80 % du flux lumineux au bout de 50000 heures de service ; LEDs à efficacité énergétique avec rendu élevé des couleurs ; incl. optique lentille de grande qualité ; caractéristique de rayonnement précise avec angle de diffusion 58° ; indice de protection en bas IP44 (en haut IP20) ; CP2 ; 220-240 V ; convertisseur DALI-2 inclus ; boîtier de raccordement pour câblage ultérieur, 3 ou 5 bornes, disponible comme accessoire ; accessoires présentés séparément ; source lumineuse remplaçable par un professionnel agréé ; dispositif de commande remplaçable par un professionnel agréé ;

Répartition de la lumière



Dessin de fabrication



Général

| |
|------------------------------------|
| Plafond Encastré |
| blanc RAL 9016 ¹ |
| Set de montage blanc signalisation |
| avant IP44 arrière IP20 |
| 3440 lm |
| luminaire 113 lm/W ² |

LED

| |
|---|
| 3500 K |
| CRI ≥ 90 |
| L80 / 50000 h |
| MacAdam initial ≤ 2 SDCM |
| R _g : 99 R _f : 90 R _{f(1-15)} : 89 |
| MR 0.7 MDER 0.64 |

Optique

| |
|---|
| super wide flood angle de faisceau 58° |
| PstLM ≤ 1.0 ³ SVM ≤ 0.4 ³ |

Electrique

| |
|---------------------------------|
| DALI-2 1 DALI Addr. |
| CP2 220-240 V |
| système 35 W luminaire 15.2 W |
| 36 Vf 450 mA |
| luminaire 30 W |

Physique

| |
|--|
| bord |
| longueur 218 mm largeur 118 mm hauteur 75 mm |
| 0.6 kg |

Découpe

| |
|--|
| longueur 210 mm largeur 112 mm |
| épaisseur min. du plafond 2 mm épaisseur max. du plafond 25 mm |
| profondeur de l'encastrément 100 mm |

¹ Code RAL
² y compris la prise en compte des pertes optiques et des pertes de l'unité de contrôle interne
³ Valeur du produit contenant à pleine charge (non atténué)

Notice de montage



Calculateur d'éclairage

