

# SASSO 100 round adjustable

trim


048-2720019W 048-279631G 002-90767



Projet / Type

Notes

Quantité / Date



### Général

Plafond   Encastré
inclinaison max 30°
rotation 360°
gold dust   RAL 260-M <sup>1</sup>
Set de montage aluminium blanc
avant IP40   arrière IP20
1770 lm
luminaire 116 lm/W <sup>2</sup>

### LED

3000 K
CRI ≥ 90
L80 / 50000 h
MacAdam initial ≤ 2 SDCM
R <sub>g</sub> : 99   R <sub>f</sub> : 90   R <sub>[1-15]</sub> : 87
MR 0.6   MDER 0.54

### Optique

wide flood   angle de faisceau 56°
UGR ≤ 19   ≥65° <1500 cd/m <sup>2</sup>
PstLM ≤ 1.0 <sup>3</sup>   SVM ≤ 0.4 <sup>3</sup>

### Electrique

DALI-2   1 DALI Addr.
CP2   220-240 V
système 17.9 W   luminaire 15.2 W
36 Vf   450 mA

### Physique

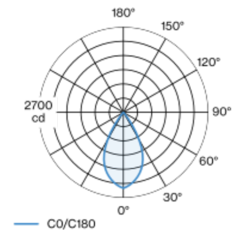
bord
diamètre 118 mm   hauteur 95 mm
0.47 kg

### Découpe

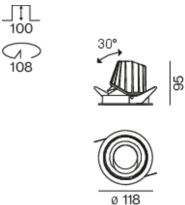
diamètre 108 mm
épaisseur min. du plafond 2 mm   épaisseur max. du plafond 25 mm
profondeur de l'encastrément 100 mm

<sup>1</sup> Code RAL  
<sup>2</sup> y compris la prise en compte des pertes optiques et des pertes de l'unité de contrôle interne  
<sup>3</sup> Valeur du produit contenant à pleine charge (non atténué)

### Répartition de la lumière



### Dessin de fabrication



### Notice de montage



### Calculateur d'éclairage

