

# SASSO 100 round adjustable

trim 2 lamps

048-272011W 048-2798318 002-90767



Projet / Type

Notes

Quantité / Date



## Général

Plafond | Encastré

inclinaison max 30°

rotation 360°

noir profond | RAL 9005 <sup>1</sup>

Set de montage noir profond

avant IP40 | arrière IP20

3680 lm

luminaire 121 lm/W <sup>2</sup>

## LED

4000 K

CRI ≥ 90

L80 / 50000 h

MacAdam initial ≤ 2 SDCM

R<sub>g</sub>: 98 | R<sub>f</sub>: 90 | R<sub>t-15</sub>: 88

MR 0.8 | MDER 0.72

## Optique

wide flood | angle de faisceau 56°

UGR ≤ 19 | ≥ 65° < 1500 cd/m<sup>2</sup>

PstLM ≤ 1.0 <sup>3</sup> | SVM ≤ 0.4 <sup>3</sup>

## Electrique

DALI-2 | 1 DALI Addr.

CP2 | 220-240 V

système 35 W | luminaire 15.2 W

total fixtures 30 W

36 Vf | 450 mA

## Physique

bord

longueur 218 mm | largeur 118 mm | hauteur 95 mm

0.58 kg

## Découpe

diamètre 105 mm | longueur 205 mm | largeur 105 mm

épaisseur min. du plafond 2 mm | épaisseur max. du plafond 25 mm

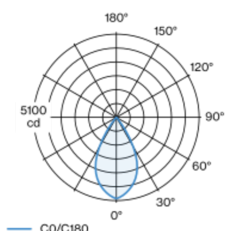
profondeur de l'encastrement 100 mm

<sup>1</sup> Code RAL

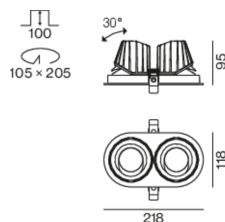
<sup>2</sup> y compris la prise en compte des pertes optiques et des pertes de l'unité de contrôle interne

<sup>3</sup> Valeur du produit contenant à pleine charge (non atténué)

## Répartition de la lumière



## Dessin de fabrication



# SASSO 100 round adjustable

trim 2 lamps

048-272011W 048-2798318 002-90767



Projet / Type

Notes

Quantité / Date

## Facteur de maintenance

| Temps de fonctionnement [h] | 10 000                              | 20 000 | 30 000            | 40 000                                     | 50 000 |
|-----------------------------|-------------------------------------|--------|-------------------|--|--------|
| LLMF                        | 0.964                               | 0.923  | 0.884             | 0.847                                      | 0.811  |
| LSF                         | 1                                   | 1      | 1                 | 1  | 1      |
| MF                          | LMF × RSMF × LLMF × LSF             |        | RSMF <sup>a</sup> | Facteur de maintenance des parois du local |        |
| MF                          | Facteur de maintenance              |        | LLMF              | Facteur de maintenance du flux lumineux    |        |
| LMF <sup>a</sup>            | Facteur de maintenance du luminaire |        | LSF               | Facteur de survie des lampes               |        |

<sup>a</sup> Selon "CIE 97, Maintenance of indoor electric lighting systems", 2005, ISBN 3-900-734-34-8. Les valeurs doivent être déterminées par le planificateur.

## Types de disjoncteurs

| Type de disjoncteur automatique | Nombre de luminaires |
|---------------------------------|----------------------|
| B10                             | 18                   |
| B16                             | 30                   |
| C10                             | 23                   |
| C16                             | 36                   |

## Composants

### MOUNTING SET with trim 2 lamps

| TYPE               | COULEUR      | L-L-H (MM) | NUMÉRO(S) ARTICLE(S) |
|--------------------|--------------|------------|----------------------|
| pour faux plafonds | noir profond | 218-118-35 | 048-2798318          |



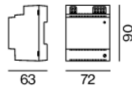
### POWER SUPPLY

| L-L-H (MM) | NUMÉRO(S) ARTICLE(S) |
|------------|----------------------|
| 143-43-30  | 002-90767            |

## Accessoires électriques en option

### DIN RAIL POWER SUPPLY

| L-L-H (MM) | NUMÉRO(S) ARTICLE(S) |
|------------|----------------------|
| 72-90-63   | 005-6520210          |



### DIN RAIL LED DRIVER

| TYPE                           | L-L-H (MM) | NUMÉRO(S) ARTICLE(S) |
|--------------------------------|------------|----------------------|
| 2 × 42W   48V DC   UOUT 10–40V | 36-88-59   | 005-6121030          |



## Accessoires électriques en option

### POWER SUPPLY PREWIRED

| TYPE                     | NUMÉRO(S) ARTICLE(S) |
|--------------------------|----------------------|
| avec boîte de dérivation | 002-90767A           |
| avec boîte de dérivation | 002-90789A           |
| avec boîte de dérivation | 002-90776A           |
| avec boîte de dérivation | 002-90766A           |
| avec boîte de dérivation | 002-90780A           |
| avec boîte de dérivation | 002-90774A           |



# SASSO 100 round adjustable

trim 2 lamps

048-2720111W 048-2798318 002-90767



Projet / Type

Notes

Quantité / Date

## Accessoires électriques

### THROUGH WIRING CONNECTION BOX

| TYPE                                   | L·L·H (MM) | NUMÉRO(S) ARTICLE(S) |
|--|------------|----------------------|
| câble non DIM ø 4-12 mm, Linect®-Ready | 105-58-30  | 005-2531110          |
| DALI câble ø 4 – 12 mm, Linect®-Ready  | 105-58-30  | 005-2551110          |



## Accessoires optiques

### HONEYCOMB LOUVER

| COULEUR      | Ø (MM) | NUMÉRO(S) ARTICLE(S) |
|--------------|--------|----------------------|
| noir profond | 50     | 007-1965598          |

