

SASSO 100 round adjustable

trim 2 lamps

048-2720214S 048-2798318 002-90767



Projet / Type

Notes

Quantité / Date



Général

Plafond | Encastré

inclinaison max 30°

rotation 360°

argent mat

Set de montage noir profond

avant IP40 | arrière IP20

3580 lm

luminaire 118 lm/W¹

LED

3500 K

CRI ≥ 90

L80 / 50000 h

MacAdam initial ≤ 2 SDCM

R_g: 99 | R_r: 90 | R_{t(1-15)}: 89

MR 0.7 | MDER 0.64

Optique

spot | angle de faisceau 20°

UGR ≤ 10

PstLM ≤ 1.0² | SVM ≤ 0.4²

Electrique

DALI-2 | 1 DALI Addr.

CP2 | 220-240 V

système 35 W | luminaire 15.2 W

total fixtures 30 W

36 Vf | 450 mA

Physique

bord

longueur 218 mm | largeur 118 mm | hauteur 95 mm

0.58 kg

Découpe

diamètre 105 mm | longueur 205 mm | largeur 105 mm

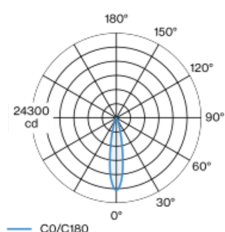
épaisseur min. du plafond 2 mm | épaisseur max. du plafond 25 mm

profondeur de l'encastrement 100 mm

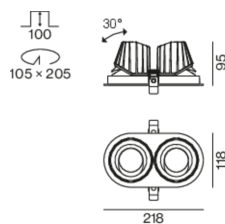
¹ y compris la prise en compte des pertes optiques et des pertes de l'unité de contrôle interne

² Valeur du produit contenant à pleine charge (non atténué)

Répartition de la lumière



Dessin de fabrication



Notice de montage



Calculateur d'éclairage



SASSO 100 round adjustable

trim 2 lamps

048-2720214S 048-2798318 002-90767



Projet / Type

Notes

Quantité / Date

Facteur de maintenance

Temps de fonctionnement [h]	10 000	20 000	30 000	40 000	50 000
LLMF	0.964	0.923	0.884	0.847	0.811
LSF	1	1	1	1	1
MF	LMF × RSMF × LLMF × LSF		RSMF ^a	Facteur de maintenance des parois du local	
MF	Facteur de maintenance		LLMF	Facteur de maintenance du flux lumineux	
LMF ^a	Facteur de maintenance du luminaire		LSF	Facteur de survie des lampes	

^a Selon "CIE 97, Maintenance of indoor electric lighting systems", 2005, ISBN 3-900-734-34-8. Les valeurs doivent être déterminées par le planificateur.

Types de disjoncteurs

Type de disjoncteur automatique	Nombre de luminaires
B10	18
B16	30
C10	23
C16	36

Composants

MOUNTING SET with trim 2 lamps

TYPE	COULEUR	L-L-H (MM)	NUMÉRO(S) ARTICLE(S)
pour faux plafonds	noir profond	218-118-35	048-2798318



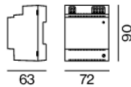
POWER SUPPLY

L-L-H (MM)	NUMÉRO(S) ARTICLE(S)
143-43-30	002-90767

Accessoires électriques en option

DIN RAIL POWER SUPPLY

L-L-H (MM)	NUMÉRO(S) ARTICLE(S)
72-90-63	005-6520210



DIN RAIL LED DRIVER

TYPE	L-L-H (MM)	NUMÉRO(S) ARTICLE(S)
2 × 42W 48V DC UOUT 10–40V	36-88-59	005-6121030



Accessoires électriques en option

POWER SUPPLY PREWIRED

TYPE	NUMÉRO(S) ARTICLE(S)
avec boîte de dérivation	002-90767A
avec boîte de dérivation	002-90789A
avec boîte de dérivation	002-90776A
avec boîte de dérivation	002-90766A
avec boîte de dérivation	002-90780A
avec boîte de dérivation	002-90774A



SASSO 100 round adjustable

trim 2 lamps

048-2720214S 048-2798318 002-90767



Projet / Type

Notes

Quantité / Date

Accessoires électriques

THROUGH WIRING CONNECTION BOX

TYPE	L·L·H (MM)	NUMÉRO(S) ARTICLE(S)
câble non DIM ø 4-12 mm, Linect®-Ready	105-58-30	005-2531110
DALI câble ø 4 – 12 mm, Linect®-Ready	105-58-30	005-2551110



Accessoires optiques

HONEYCOMB LOUVER

COULEUR	Ø (MM)	NUMÉRO(S) ARTICLE(S)
noir profond	50	007-1965598

