

SASSO 100 square adjustable

trimless


048-2730017S 048-2797117 002-90789



Projet / Type

Notes

Quantité / Date



Général

Plafond | Encastré

inclinaison max 30°

blanc | RAL 9016 ¹

Set de montage blanc signalisation

avant IP40 | arrière IP20

2500 lm

luminaire 110 lm/W ²

LED

3000 K

CRI ≥ 90

L80 / 50000 h

MacAdam initial ≤ 2 SDCM

R_g: 99 | R_r: 90 | R_{t(1-15)}: 87

MR 0.6 | MDER 0.54

Optique

spot | angle de faisceau 20°

UGR ≤ 16

PstLM ≤ 1.0 ³ | SVM ≤ 0.4 ³

Electrique

DALI-2 | 1 DALI Addr.

CP2 | 220-240 V

système 26.7 W | luminaire 22.7 W

36 Vf | 650 mA

Physique

sans bord

longueur 105 mm | largeur 105 mm | hauteur 95 mm

0.63 kg

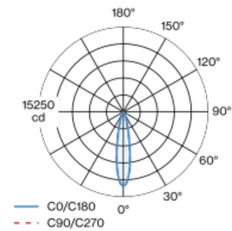
Découpe

longueur 106 mm | largeur 106 mm

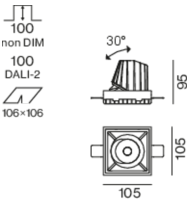
épaisseur min. du plafond 12.5 mm | épaisseur max. du plafond 25 mm

profondeur de l'encastrement 100 mm

Répartition de la lumière



Dessin de fabrication



SASSO 100 square adjustable

trimless

048-2730017S 048-2797117 002-90789



Projet / Type

Notes

Quantité / Date

Facteur de maintenance

| Temps de fonctionnement [h] | 10 000 | 20 000 | 30 000 | 40 000 | 50 000 |
|-----------------------------|-------------------------------------|--------|-------------------|--|--------|
| LLMF | 0.964 | 0.923 | 0.884 | 0.847 | 0.811 |
| LSF | 1 | 1 | 1 | 1 | 1 |
| MF | LMF × RSMF × LLMF × LSF | | RSMF ^a | Facteur de maintenance des parois du local | |
| MF | Facteur de maintenance | | LLMF | Facteur de maintenance du flux lumineux | |
| LMF ^a | Facteur de maintenance du luminaire | | LSF | Facteur de survie des lampes | |

^a Selon "CIE 97, Maintenance of indoor electric lighting systems", 2005, ISBN 3-900-734-34-8. Les valeurs doivent être déterminées par le planificateur.

Types de disjoncteurs

| Type de disjoncteur automatique | Nombre de luminaires |
|---------------------------------|----------------------|
| B10 | 18 |
| B16 | 30 |
| C10 | 23 |
| C16 | 36 |

Composants

MOUNTING SET trimless

| TYPE | COULEUR | L-L-H (MM) | NUMÉRO(S) ARTICLE(S) |
|---|------------------------|------------|----------------------|
| pour plafonds en placo-plâtre 12,5/15/25 mm | blanc signalisation | 105-105-29 | 048-2797117 |



POWER SUPPLY

| L-L-H (MM) | NUMÉRO(S) ARTICLE(S) |
|------------|----------------------|
| 143-43-30 | 002-90789 |



Accessoires de montage

PRIMED CONCRETE MOUNTING HOUSING

| COULEUR | L-L-H (MM) | NUMÉRO(S) ARTICLE(S) |
|-----------------|-------------|----------------------|
| aluminium blanc | 614-307-120 | 048-2695110 |



Accessoires électriques en option

DIN RAIL POWER SUPPLY

| TYPE | L-L-H (MM) | NUMÉRO(S) ARTICLE(S) |
|-------|------------|----------------------|
| 160 W | 72-90-63 | 005-6520210 |



DIN RAIL LED DRIVER

| TYPE | L-L-H (MM) | NUMÉRO(S) ARTICLE(S) |
|--------------------------------|------------|----------------------|
| DALI-2 200-1050 mA 2 x 42W | 36-88-59 | 005-6121030 |



SASSO 100 square adjustable

trimless

048-2730017S 048-2797117 002-90789



Projet / Type

Notes

Quantité / Date

Accessoires électriques en option

POWER SUPPLY PREWIRED

| TYPE | NUMÉRO(S) ARTICLE(S) |
|------------------------------------|----------------------|
| avec boîte de dérivation DALI-2 | 002-90767A |
| avec boîte de dérivation DALI-2 | 002-90789A |
| avec boîte de dérivation DALI-2 | 002-90776A |
| avec boîte de dérivation non DIM | 002-90766A |
| avec boîte de dérivation non DIM | 002-90780A |
| avec boîte de dérivation non DIM | 002-90774A |

Accessoires électriques

THROUGH WIRING CONNECTION BOX

| TYPE | L-L-H (MM) | NUMÉRO(S) ARTICLE(S) |
|--|------------|----------------------|
| câble non DIM ø 4-12 mm, Linect®-Ready | 105-58-30 | 005-2531110 |
| DALI câble ø 4 – 12 mm, Linect®-Ready | 105-58-30 | 005-2551110 |

