

# SASSO 100 square adjustable

trim

048-2730214S 048-2797317 002-90789



Projet / Type

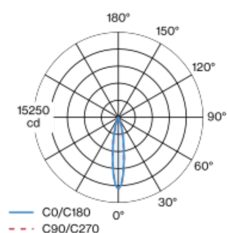
Notes

Quantité / Date

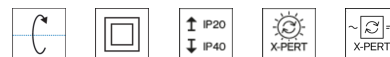
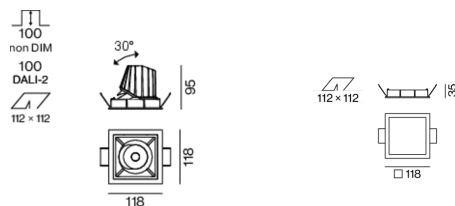


Spot encastré carré en aluminium moulé sous pression ; à 1 lampe ; surface argent mat ; orientable à 30° ; montage sans outils en kit de montage grâce à un système breveté de loquet à billes ; boîtier à encastrer carré ; avec bord continu blanc signalisation ; approprié pour une épaisseur de plafond de 2-25 mm ; refroidissement passif des LED par géométrie optimisée du radiateur ; avec technologie COB (Chip on Board) pour efficacité maximale ; pas de formation d'ombres multiples ; couleur de lumière 3500 K ; binning initialement MacAdam  $\leq 2$  SDCM ; CRI  $\geq 90$  ; min. 80 % du flux lumineux au bout de 50000 heures de service ; LEDs à efficacité énergétique avec rendu élevé des couleurs ; incl. optique lentille de grande qualité ; caractéristique de rayonnement précise avec angle de diffusion 18° ; UGR  $\leq 16$  ; luminaire d'éclairage de poste de travail adapté au travail sur écran selon DIN EN 12464-1 ; luminance supérieure à 65°  $\leq 3000$  cd / m<sup>2</sup> ; indice de protection en bas IP40 (en haut IP20) ; CP2 ; 220-240 V ; convertisseur DALI-2 inclus ; boîtier de raccordement pour câblage ultérieur, 3 ou 5 bornes, disponible comme accessoire ; accessoires présentés séparément ; source lumineuse remplaçable par un professionnel agréé ; dispositif de commande remplaçable par un professionnel agréé ;

## Répartition de la lumière



## Dessin de fabrication



## Général

Plafond , Encastré

inclinaison max 30°

argent mat

Set de montage blanc signalisation

avant IP40 , arrière IP20

2130 lm

luminaire 94 lm/W<sup>1</sup>

## LED

3500 K

CRI  $\geq 90$

L80 / 50000 h

MacAdam initial  $\leq 2$  SDCM

R<sub>g</sub>: 99 , R<sub>r</sub>: 90 , R<sub>t(1-15)</sub>: 89

MR 0.7

MDER 0.64

## Optique

spot

angle de faisceau 18°

UGR  $\leq 16$  ,  $\geq 65^\circ$  <3000 cd/m<sup>2</sup>

PstLM  $\leq 1.0$  <sup>2</sup>

SVM  $\leq 0.4$  <sup>2</sup>

## Electrique

DALI-2

220-240 V

système 26.7 W

luminaire 22.7 W

36 Vf

650 mA

CP2

1 DALI Addr.

## Physique

bord

longueur 118 mm

largeur 118 mm

hauteur 95 mm

0.66 kg

## Découpe

longueur 112 mm

largeur 112 mm

épaisseur min. du plafond 2 mm

épaisseur max. du plafond 25 mm

profondeur de l'encastrement 100 mm

<sup>1</sup> y compris la prise en compte des pertes optiques et des pertes de l'unité de contrôle interne

<sup>2</sup> Valeur du produit contenant à pleine charge (non atténué)

# SASSO 100 square adjustable

trim

048-2730214S 048-2797317 002-90789



Projet / Type

Notes

Quantité / Date

Notice de montage



Calculateur d'éclairage

