

SASSO 100 square adjustable

trim

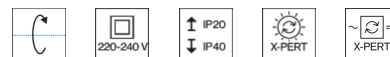
048-2730219M 048-279731G 002-90767



Projet / Type

Notes

Quantité / Date



Général

Plafond | Encastré

inclinaison max 30°

or | RAL 260-M¹

Set de montage aluminium blanc

avant IP40 | arrière IP20

1790 lm

luminaire 117 lm/W²

LED

3500 K

CRI ≥ 90

L80 / 50000 h

MacAdam initial ≤ 2 SDCM

R_g: 99 | R_r: 90 | R_{t(1-15)}: 89

MR 0.7 | MDER 0.64

Optique

medium | angle de faisceau 31°

UGR ≤ 13 | ≥ 65° < 1500 cd/m²

PstLM ≤ 1.0³ | SVM ≤ 0.4³

Electrique

DALI-2 | 1 DALI Addr.

CP2 | 220-240 V

système 17.9 W | luminaire 15.2 W

36 Vf | 450 mA

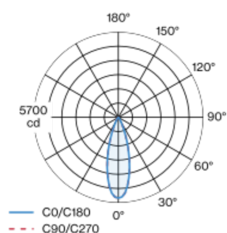
Physique

bord

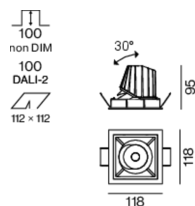
longueur 118 mm | largeur 118 mm | hauteur 95 mm

0.57 kg

Répartition de la lumière



Dessin de fabrication



Découpe

longueur 112 mm | largeur 112 mm

épaisseur min. du plafond 2 mm | épaisseur max.

du plafond 25 mm

profondeur de l'encastrément 100 mm

¹ Code RAL

² y compris la prise en compte des pertes optiques et des pertes de l'unité de contrôle interne

³ Valeur du produit contenant à pleine charge (non atténué)

Notice de montage



Calculateur d'éclairage

