

# SASSO 100 square adjustable

trimless

048-2730914M 048-2797117 002-90789



Projet / Type

Notes

Quantité / Date



## Général

Plafond | Encastré

inclinaison max 30°

argent mat

Set de montage blanc signalisation

avant IP40 | arrière IP20

2410 lm

luminaire 106 lm/W<sup>1</sup>

## LED

2700 K

CRI ≥ 90

L80 / 50000 h

MacAdam initial ≤ 2 SDCM

R<sub>g</sub>: 97 | R<sub>r</sub>: 91 | R<sub>t(1-15)</sub>: 87

MR 0.52 | MDER 0.47

## Optique

medium | angle de faisceau 31°

UGR ≤ 13 | ≥ 65° < 1500 cd/m<sup>2</sup>

PstLM ≤ 1.0<sup>2</sup> | SVM ≤ 0.4<sup>2</sup>

## Electrique

DALI-2 | 1 DALI Addr.

CP2 | 220-240 V

système 26.7 W | luminaire 22.7 W

36 Vf | 650 mA

## Physique

sans bord

longueur 105 mm | largeur 105 mm | hauteur 95 mm

0.63 kg

## Découpe

longueur 106 mm | largeur 106 mm

épaisseur min. du plafond 12.5 mm | épaisseur max. du plafond 25 mm

profondeur de l'encastrement 100 mm

<sup>1</sup> y compris la prise en compte des pertes optiques et des pertes de l'unité de contrôle interne

<sup>2</sup> Valeur du produit contenant à pleine charge (non atténué)

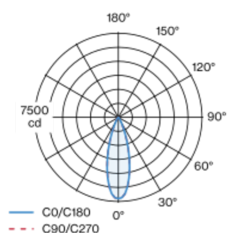
## Notice de montage



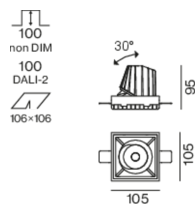
## Calculateur d'éclairage



## Répartition de la lumière



## Dessin de fabrication



[048-2730914M 048-2797117 002-90789] Les caractéristiques techniques sont des valeurs assignées pour une température ambiante de 25°C. Les données de flux lumineux sont soumises à une tolérance initiale de +/- 10%, celles de puissance électrique connectée à une tolérance initiale de +/- 10% et celles de température de couleur initiale de +/- 150 kelvins. Nous déclinons toute responsabilité relativement à d'éventuelles erreurs d'impression. Les CGV de XAL GmbH s'appliquent.

© XAL GmbH · Auer-Welsbach-Gasse 36 · 8055 Graz · Austria · www.xal.com

08.07.2025

1 / 3

# SASSO 100 square adjustable

trimless

048-2730914M 048-2797117 002-90789



Projet / Type

Notes

Quantité / Date

## Facteur de maintenance

| Temps de fonctionnement [h] | 10 000                              | 20 000 | 30 000            | 40 000                                     | 50 000 |
|-----------------------------|-------------------------------------|--------|-------------------|--|--------|
| LLMF                        | 0.964                               | 0.923  | 0.884             | 0.847                                      | 0.811  |
| LSF                         | 1                                   | 1      | 1                 | 1  | 1      |
| MF                          | LMF × RSMF × LLMF × LSF             |        | RSMF <sup>a</sup> | Facteur de maintenance des parois du local |        |
| MF                          | Facteur de maintenance              |        | LLMF              | Facteur de maintenance du flux lumineux    |        |
| LMF <sup>a</sup>            | Facteur de maintenance du luminaire |        | LSF               | Facteur de survie des lampes               |        |

<sup>a</sup> Selon "CIE 97, Maintenance of indoor electric lighting systems", 2005, ISBN 3-900-734-34-8. Les valeurs doivent être déterminées par le planificateur.

## Types de disjoncteurs

| Type de disjoncteur automatique | Nombre de luminaires |
|---------------------------------|----------------------|
| B10                             | 18                   |
| B16                             | 30                   |
| C10                             | 23                   |
| C16                             | 36                   |

## Composants

### MOUNTING SET trimless

| TYPE  | COULEUR                | L-L-H (MM) | NUMÉRO(S) ARTICLE(S) |
|---|------------------------|------------|----------------------|
| pour plafonds en placo-plâtre 12,5/15/25 mm | blanc<br>signalisation | 105-105-29 | 048-2797117          |



### POWER SUPPLY

| L-L-H (MM) | NUMÉRO(S) ARTICLE(S) |
|------------|----------------------|
| 143-43-30  | 002-90789            |



## Accessoires de montage

### PRIMED CONCRETE MOUNTING HOUSING

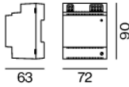
| COULEUR         | L-L-H (MM)  | NUMÉRO(S) ARTICLE(S) |
|-----------------|-------------|----------------------|
| aluminium blanc | 614-307-120 | 048-2695110          |



## Accessoires électriques en option

### DIN RAIL POWER SUPPLY

| L-L-H (MM) | NUMÉRO(S) ARTICLE(S) |
|------------|----------------------|
| 72-90-63   | 005-6520210          |



### DIN RAIL LED DRIVER

| TYPE                           | L-L-H (MM) | NUMÉRO(S) ARTICLE(S) |
|--------------------------------|------------|----------------------|
| 2 × 42W   48V DC   UOUT 10–40V | 36-88-59   | 005-6121030          |



# SASSO 100 square adjustable

trimless

048-2730914M 048-2797117 002-90789



Projet / Type

Notes

Quantité / Date

## Accessoires électriques en option

### POWER SUPPLY PREWIRED

| TYPE                     | NUMÉRO(S) ARTICLE(S) |
|--------------------------|----------------------|
| avec boîte de dérivation | 002-90767A           |
| avec boîte de dérivation | 002-90789A           |
| avec boîte de dérivation | 002-90776A           |
| avec boîte de dérivation | 002-90766A           |
| avec boîte de dérivation | 002-90780A           |
| avec boîte de dérivation | 002-90774A           |



## Accessoires électriques

### THROUGH WIRING CONNECTION BOX

| TYPE                                   | L-L-H (MM) | NUMÉRO(S) ARTICLE(S) |
|--|------------|----------------------|
| câble non DIM ø 4-12 mm, Linect®-Ready | 105-58-30  | 005-2531110          |
| DALI câble ø 4 – 12 mm, Linect®-Ready  | 105-58-30  | 005-2551110          |

