

SASSO 100 square adjustable

semi-recessed

048-33012177M 002-90767



Projet / Type

Notes

Quantité / Date



Général

Plafond | Demi-encastré

inclinaison max 20°

blanc signalisation | RAL 9016 ¹

Couleur intérieure blanc

IP20

1850 lm

luminaire 121 lm/W ²

LED

3500 K

CRI ≥ 90

L80 / 50000 h

MacAdam initial ≤ 2 SDCM

R_g: 99 | R_r: 90 | R_{t(15)}: 89

MR 0.7 | MDER 0.64

Optique

medium | angle de faisceau 31°

UGR ≤ 16

PstLM ≤ 1.0 ³ | SVM ≤ 0.4 ³

Electrique

DALI-2 | 1 DALI Addr.

CP2 | 220-240 V

système 17.9 W | luminaire 15.2 W

36 Vf | 450 mA

Physique

longueur 100 mm | largeur 100 mm | hauteur 115 mm

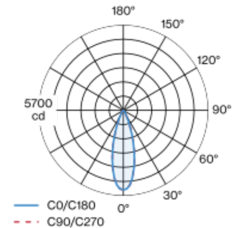
0.76 kg

Découpe

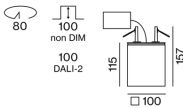
diamètre 80 mm

profondeur de l'encastrement 100 mm

Répartition de la lumière



Dessin de fabrication



¹ Code RAL
² y compris la prise en compte des pertes optiques et des pertes de l'unité de contrôle interne
³ Valeur du produit contenant à pleine charge (non atténué)

Notice de montage

Calculateur d'éclairage



SASSO 100 square adjustable

semi-recessed

048-33012177M 002-90767



Projet / Type

Notes

Quantité / Date

Facteur de maintenance

Temps de fonctionnement [h]	10 000	20 000	30 000	40 000	50 000
LLMF	0.964	0.923	0.884	0.847	0.811
LSF	1	1	1	1	1
MF	LMF × RSMF × LLMF × LSF		RSMF ^a	Facteur de maintenance des parois du local	
MF	Facteur de maintenance		LLMF	Facteur de maintenance du flux lumineux	
LMF ^a	Facteur de maintenance du luminaire		LSF	Facteur de survie des lampes	

^a Selon "CIE 97, Maintenance of indoor electric lighting systems", 2005, ISBN 3-900-734-34-8. Les valeurs doivent être déterminées par le planificateur.

Types de disjoncteurs

Type de disjoncteur automatique	Nombre de luminaires
B10	18
B16	30
C10	23
C16	36

Composants

POWER SUPPLY

L-L-H (MM)
143-43-30

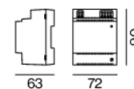
NUMÉRO(S) ARTICLE(S)
002-90767

Accessoires électriques en option

DIN RAIL POWER SUPPLY

L-L-H (MM)
72-90-63

NUMÉRO(S) ARTICLE(S)
005-6520210



DIN RAIL LED DRIVER

TYPE
2 × 42W | 48V DC | UOUT 10–40V

L-L-H (MM)
36-88-59

NUMÉRO(S) ARTICLE(S)
005-6121030



Accessoires électriques en option

POWER SUPPLY PREWIRED

TYPE

avec boîte de dérivation
avec boîte de dérivation
avec boîte de dérivation
avec boîte de dérivation
avec boîte de dérivation
avec boîte de dérivation

NUMÉRO(S) ARTICLE(S)

002-90767A
002-90789A
002-90776A
002-90766A
002-90780A
002-90774A



Accessoires électriques

THROUGH WIRING CONNECTION BOX

TYPE
câble non DIM ø 4-12 mm, Linect®-Ready
DALI câble ø 4 – 12 mm, Linect®-Ready

L-L-H (MM)
105-58-30
105-58-30

NUMÉRO(S) ARTICLE(S)
005-2531110
005-2551110



[048-33012177M 002-90767] Les caractéristiques techniques sont des valeurs assignées pour une température ambiante de 25°C. Les données de flux lumineux sont soumises à une tolérance initiale de +/- 10%, celles de puissance électrique connectée à une tolérance initiale de +/- 10% et celles de température de couleur initiale de +/- 150 kelvins. Nous déclinons toute responsabilité relativement à d'éventuelles erreurs d'impression. Les CGV de XAL GmbH s'appliquent.
© XAL GmbH · Auer-Welsbach-Gasse 36 · 8055 Graz · Austria · www.xal.com

01.07.2025