

# SASSO 100 round adjustable

semi-recessed

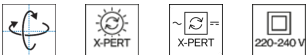
048-34011179F 002-90767



Projet / Type

Notes

Quantité / Date



## Général

Plafond | Demi-encastré

inclinaison max 20°

rotation 360°

blanc signalisation | RAL 9016 <sup>1</sup>

Couleur intérieure or

IP20

1630 lm

luminaire 107 lm/W <sup>2</sup>

## LED

4000 K

CRI ≥ 90

L80 / 50000 h

MacAdam initial ≤ 2 SDCM

R<sub>g</sub>: 98 | R<sub>f</sub>: 90 | R<sub>[1-15]</sub>: 88

MR 0.8 | MDER 0.72

## Optique

flood | angle de faisceau 39°

UGR ≤ 16 | ≥65° <1500 cd/m<sup>2</sup>

PstLM ≤ 1.0 <sup>3</sup> | SVM ≤ 0.4 <sup>3</sup>

## Electrique

DALI-2 | 1 DALI Addr.

CP2 | 220-240 V

système 17.9 W | luminaire 15.2 W

36 Vf | 450 mA

## Physique

diamètre 100 mm | hauteur 115 mm

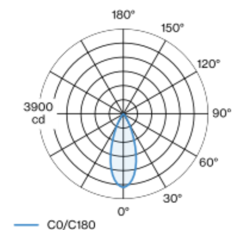
0.76 kg

## Découpe

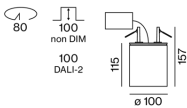
diamètre 80 mm

profondeur de l'encastrement 100 mm

## Répartition de la lumière



## Dessin de fabrication



<sup>1</sup> Code RAL  
<sup>2</sup> y compris la prise en compte des pertes optiques et des pertes de l'unité de contrôle interne  
<sup>3</sup> Valeur du produit contenant à pleine charge (non atténué)

## Notice de montage



## Calculateur d'éclairage

