

SASSO 100 square downlight

trim

048-2710117M 048-2797318 002-90766



Projet / Type

Notes

Quantité / Date



Général

Plafond , Encastré

blanc , RAL 9016 ¹

Set de montage noir profond

avant IP44 , arrière IP20

1640 lm

luminaire 108 lm/W²

LED

4000 K

CRI ≥ 90

L80 / 50000 h

MacAdam initial ≤ 2 SDCM

R_g: 98 , R_f: 90 , R₍₁₋₁₅₎: 88

MR 0.8

MDER 0.72

Optique

medium

angle de faisceau 34°

UGR ≤ 19

PstLM ≤ 1.0 ³

SVM ≤ 0.4 ³

Electrique

non DIM

220-240 V

système 17.9 W

luminaire 15.2 W

36 Vf

450 mA

CP2

Physique

bord

longueur 118 mm

largeur 118 mm

hauteur 75 mm

1.4 kg

Découpe

longueur 112 mm

largeur 112 mm

épaisseur min. du plafond 2 mm

épaisseur max. du plafond 25 mm

profondeur de l'encastrement 80 mm

¹ Code RAL

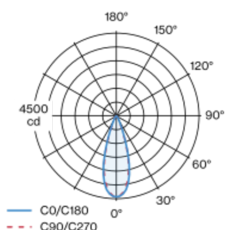
² y compris la prise en compte des pertes optiques et des pertes de l'unité de contrôle interne

³ Valeur du produit contenant à pleine charge (non atténué)



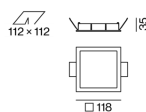
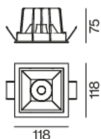
Spot encastré carré en aluminium moulé sous pression ; à 1 lampe ; surface blanc ; montage sans outils en kit de montage grâce à un système breveté de loquet à billes ; boîtier à encastrer carré ; avec bord continu noir profond ; approprié pour une épaisseur de plafond de 2-25 mm ; refroidissement passif des LED par géométrie optimisée du radiateur ; avec technologie COB (Chip on Board) pour efficacité maximale ; pas de formation d'ombres multiples ; couleur de lumière 4000 K ; binning initialement MacAdam ≤ 2 SDCM ; CRI ≥ 90 ; min. 80 % du flux lumineux au bout de 50000 heures de service ; LEDs à efficacité énergétique avec rendu élevé des couleurs ; incl. optique lentille de grande qualité ; caractéristique de rayonnement précise avec angle de diffusion 34° ; UGR ≤ 19 ; indice de protection en bas IP44 (en haut IP20) ; CP2 ; 220-240 V ; convertisseur inclus, non dimmable ; boîtier de raccordement pour câblage ultérieur, 3 ou 5 bornes, disponible comme accessoire ; accessoires présentés séparément ; source lumineuse remplaçable par un professionnel agréé ; dispositif de commande remplaçable par un professionnel agréé ;

Répartition de la lumière



Dessin de fabrication

80
non DIM
80
DALI-2
112 x 112



SASSO 100 square downlight

trim

048-2710117M 048-2797318 002-90766



Projet / Type

Notes

Quantité / Date

Notice de
montage



Calculateur
d'éclairage

