

SASSO 100 round adjustable

trim 2 lamps


048-2720017F 048-2798318 002-90780



Projet / Type _____

Notes _____

Quantité / Date _____



Général

Plafond | Encastré
inclinaison max 30°
rotation 360°
blanc | RAL 9016 ¹
Set de montage noir profond
avant IP40 | arrière IP20
4760 lm
luminaire 105 lm/W ²

LED

3000 K
CRI ≥ 90
L80 / 50000 h
MacAdam initial ≤ 2 SDCM
R_g: 99 | R_f: 90 | R_{t(1-15)}: 87
MR 0.6 | MDER 0.54

Optique

flood | angle de faisceau 39°

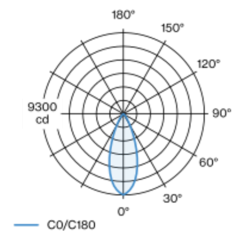
Electrique

non DIM
CP2 | 220-240 V
système 52 W | luminaire 22.7 W
36 Vf | 650 mA
luminaire 45 W

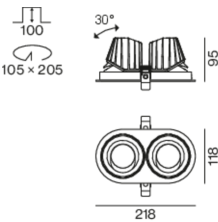
Physique

bord
longueur 218 mm | largeur 118 mm | hauteur 95 mm
0.51 kg

Répartition de la lumière



Dessin de fabrication



Découpe

diamètre 105 mm | longueur 205 mm | largeur 105 mm
épaisseur min. du plafond 2 mm | épaisseur max. du plafond 25 mm
profondeur de l'encastrement 100 mm

¹ Code RAL
² y compris la prise en compte des pertes optiques et des pertes de l'unité de contrôle interne

Notice de montage



Calculateur d'éclairage

