

SASSO 100 round adjustable

trimless exposed concrete

048-2720211S 048-2795210 002-90780



Projet / Type

Notes

Quantité / Date



Général
Plafond Encastré
inclinaison max 30°
rotation 360°
noir profond RAL 9005 ¹
Set de montage aluminium blanc
avant IP40 arrière IP20
2300 lm
luminaire 101 lm/W ²

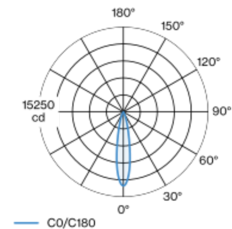
LED
3500 K
CRI ≥ 90
L80 / 50000 h
MacAdam initial ≤ 2 SDCM
R _g : 99 R _f : 90 R _[1-15] : 89
MR 0.7 MDER 0.64

Optique
spot angle de faisceau 20°
UGR ≤ 13

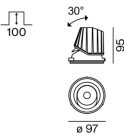
Electrique
non DIM
CP2 220-240 V
système 26.7 W luminaire 22.7 W
36 Vf 650 mA

Physique
sans bordure pour plafond en béton apparent
longueur 230 mm largeur 230 mm hauteur 162 mm
2.54 kg

Répartition de la lumière




Dessin de fabrication



Découpe
profondeur de l'encastrement 100 mm

¹ Code RAL
² y compris la prise en compte des pertes optiques et des pertes de l'unité de contrôle interne

Notice de montage



Calculateur d'éclairage

