

SASSO 100 round wallwasher/floor

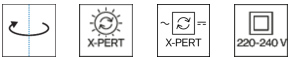
trim 2 lamps
048-2740117W 048-279831G 002-90766



Projet / Type

Notes

Quantité / Date



Général
Plafond Encastré
rotation 360°
blanc signalisation RAL 9016
Set de montage aluminium blanc
IP20
4160 lm
luminaire 143 lm/W ¹

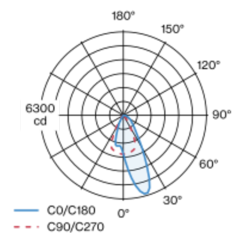
LED
4000 K
CRI ≥ 90
L80 / 50000 h
MacAdam initial ≤ 2 SDCM
R _g : 98 R _r : 90 R _{t(1-15)} : 88
MR 0.8 MDER 0.72

Optique
wallwasher floor
PstLM ≤ 1.0 ² SVM ≤ 0.4 ³

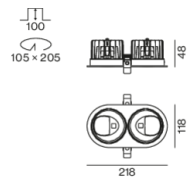
Electrique
non DIM
CP2 220-240 V
système 34 W luminaire 14.6 W
total fixtures 29.2 W
36 Vf 450 mA

Physique
bord
longueur 218 mm largeur 118 mm hauteur 96 mm
1.61 kg

Répartition de la lumière



Dessin de fabrication



Découpe
diamètre 105 mm longueur 205 mm largeur 105 mm
épaisseur min. du plafond 2 mm épaisseur max. du plafond 25 mm
profondeur de l'encastrement 100 mm

¹ y compris la prise en compte des pertes optiques, des pertes de l'unité de contrôle interne et de l'efficacité du dispositif d'exploitation
² Valeur du produit contenant à pleine charge (non atténué)
³ y compris la prise en compte des pertes optiques et des pertes de l'unité de contrôle interne

Notice de montage

Calculateur d'éclairage

