

SASSO 100 round wallwasher trim soft acoustic ceiling

048-2740911A 048-2796398 002-90780



Projet / Type

Notes

Quantité / Date



Général

Plafond | Encastré

rotation 360°

noir profond | RAL 9005 ¹

Set de montage noir profond

IP20

2070 lm

luminaire 88 lm/W ²

LED

2700 K

CRI ≥ 90

L85 / 50000 h

MacAdam initial ≤ 3 SDCM

R_g: 101 | R_r: 90 | R_{f(1-15)}: 88

MR 0.51 | MDER 0.46

Optique

wallwasher

Electrique

non DIM

CP2 | 220-240 V

système 27.8 W | luminaire 23.7 W

36 Vf | 650 mA

Physique

avec bordure pour plafond acoustique

diamètre 114 mm | hauteur 96 mm

0.74 kg

Découpe

diamètre 100 mm

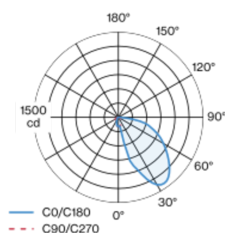
épaisseur min. du plafond 25 mm | épaisseur max.
du plafond 40 mm

profondeur de l'encastrement 120 mm

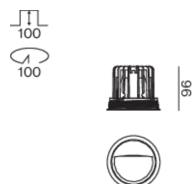
¹ Code RAL

² y compris la prise en compte des pertes optiques et des pertes
de l'unité de contrôle interne

Répartition de la lumière



Dessin de fabrication



Notice de montage



Calculateur d'éclairage



SASSO 100 round wallwasher trim soft acoustic ceiling

048-2740911A 048-2796398 002-90780



Projet / Type

Notes

Quantité / Date

Facteur de maintenance

Temps de fonctionnement [h]	10 000	20 000	30 000	40 000	50 000
LLMF	0.98	0.955	0.93	0.906	0.883
LSF	1	1	1	1	1
MF	LMF × RSMF × LLMF × LSF				
MF	Facteur de maintenance				
LMF ^a	Facteur de maintenance du luminaire				
		RSMF ^a	Facteur de maintenance des parois du local		
		LLMF	Facteur de maintenance du flux lumineux		
		LSF	Facteur de survie des lampes		

^a Selon "CIE 97, Maintenance of indoor electric lighting systems", 2005, ISBN 3-900-734-34-8. Les valeurs doivent être déterminées par le planificateur.

Types de disjoncteurs

Type de disjoncteur automatique	Nombre de luminaires
B10	33
B16	53
B20	67
B25	83
C10	40
C16	64
C20	80
C25	100

Composants

MOUNTING SET trim for soft acoustic ceilings

COULEUR	Ø (MM)	NUMÉRO(S) ARTICLE(S)
noir profond	114	048-2796398



POWER SUPPLY

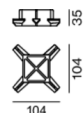
L-L-H (MM)	NUMÉRO(S) ARTICLE(S)
143-43-30	002-90780



Accessoires de montage

MOUNTING TOOL

COULEUR	L-L-H (MM)	NUMÉRO(S) ARTICLE(S)
noir signalisation	104-104-35	048-2795910



Accessoires électriques en option

DIN RAIL POWER SUPPLY

L-L-H (MM)	NUMÉRO(S) ARTICLE(S)
72-90-63	005-6520210



DIN RAIL LED DRIVER

TYPE	L-L-H (MM)	NUMÉRO(S) ARTICLE(S)
2 × 42W 48V DC UOUT 10–40V	36-88-59	005-6121030



[048-2740911A 048-2796398 002-90780] Les caractéristiques techniques sont des valeurs assignées pour une température ambiante de 25°C. Les données de flux lumineux sont soumises à une tolérance initiale de +/- 10%, celles de puissance électrique connectée à une tolérance initiale de +/- 10% et celles de température de couleur initiale de +/- 150 kelvins. Nous déclinons toute responsabilité relativement à d'éventuelles erreurs d'impression. Les CGV de XAL GmbH s'appliquent.
© XAL GmbH · Auer-Welsbach-Gasse 36 · 8055 Graz · Austria · www.xal.com

07.07.2025

SASSO 100 round wallwasher trim soft acoustic ceiling

048-2740911A 048-2796398 002-90780



Projet / Type

Notes

Quantité / Date

Accessoires électriques en option

POWER SUPPLY PREWIRED

TYPE	NUMÉRO(S) ARTICLE(S)
avec boîte de dérivation	002-90767A
avec boîte de dérivation	002-90789A
avec boîte de dérivation	002-90776A
avec boîte de dérivation	002-90766A
avec boîte de dérivation	002-90780A
avec boîte de dérivation	002-90774A



Accessoires électriques

THROUGH WIRING CONNECTION BOX

TYPE	L-L-H (MM)	NUMÉRO(S) ARTICLE(S)
câble non DIM ø 4-12 mm, Linect®-Ready	105-58-30	005-2531110
DALI câble ø 4 – 12 mm, Linect®-Ready	105-58-30	005-2551110

