

# SASSO 100 round adjustable

semi-recessed

048-34010177S 002-90766



Projet / Type

Notes

Quantité / Date



## Général

Plafond | Demi-encastré

inclinaison max 20°

rotation 360°

blanc signalisation | RAL 9016 <sup>1</sup>

Couleur intérieure blanc

IP20

1800 lm

luminaire 118 lm/W <sup>2</sup>

## LED

3000 K

CRI ≥ 90

L80 / 50000 h

MacAdam initial ≤ 2 SDCM

R<sub>g</sub>: 99 | R<sub>f</sub>: 90 | R<sub>f(1-15)</sub>: 87

MR 0.6 | MDER 0.54

## Optique

spot | angle de faisceau 20°

UGR ≤ 16

PstLM ≤ 1.0 <sup>3</sup> | SVM ≤ 0.4 <sup>3</sup>

## Electrique

non DIM

CP2 | 220-240 V

système 17.9 W | luminaire 15.2 W

36 Vf | 450 mA

## Physique

diamètre 100 mm | hauteur 115 mm

1.59 kg

## Découpe

diamètre 80 mm

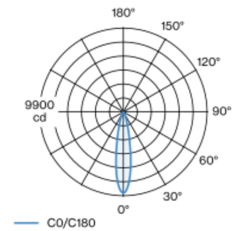
profondeur de l'encastrement 100 mm

<sup>1</sup> Code RAL

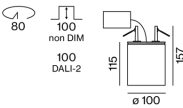
<sup>2</sup> y compris la prise en compte des pertes optiques et des pertes de l'unité de contrôle interne

<sup>3</sup> Valeur du produit contenant à pleine charge (non atténué)

## Répartition de la lumière



## Dessin de fabrication



## Notice de montage



## Calculateur d'éclairage



# SASSO 100 round adjustable

semi-recessed

048-34010177S 002-90766



Projet / Type

Notes

Quantité / Date

## Facteur de maintenance

Temps de fonctionnement [h]	10 000	20 000	30 000	40 000	50 000
LLMF	0.964	0.923	0.884	0.847	0.811
LSF	1	1	1	1	1
MF	LMF × RSMF × LLMF × LSF		RSMF <sup>a</sup>	Facteur de maintenance des parois du local	
MF	Facteur de maintenance		LLMF	Facteur de maintenance du flux lumineux	
LMF <sup>a</sup>	Facteur de maintenance du luminaire		LSF	Facteur de survie des lampes	

<sup>a</sup> Selon "CIE 97, Maintenance of indoor electric lighting systems", 2005, ISBN 3-900-734-34-8. Les valeurs doivent être déterminées par le planificateur.

## Types de disjoncteurs

Type de disjoncteur automatique	Nombre de luminaires
B10	18
B16	30
C10	23
C16	36

## Composants

### POWER SUPPLY

L-L-H (MM)  
143-43-30

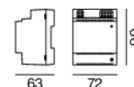
NUMÉRO(S) ARTICLE(S)  
002-90766

## Accessoires électriques en option

### DIN RAIL POWER SUPPLY

L-L-H (MM)  
72-90-63

NUMÉRO(S) ARTICLE(S)  
005-6520210



### DIN RAIL LED DRIVER

TYPE  
2 × 42W | 48V DC | UOUT 10–40V

L-L-H (MM)  
36-88-59

NUMÉRO(S) ARTICLE(S)  
005-6121030



## Accessoires électriques en option

### POWER SUPPLY PREWIRED

TYPE

avec boîte de dérivation  
avec boîte de dérivation  
avec boîte de dérivation  
avec boîte de dérivation  
avec boîte de dérivation  
avec boîte de dérivation

NUMÉRO(S) ARTICLE(S)

002-90767A  
002-90789A  
002-90776A  
002-90766A  
002-90780A  
002-90774A



## Accessoires électriques

### THROUGH WIRING CONNECTION BOX

TYPE  
câble non DIM ø 4-12 mm, Linect®-Ready  
DALI câble ø 4 – 12 mm, Linect®-Ready

L-L-H (MM)  
105-58-30  
105-58-30

NUMÉRO(S) ARTICLE(S)  
005-2531110  
005-2551110



[048-34010177S 002-90766] Les caractéristiques techniques sont des valeurs assignées pour une température ambiante de 25°C. Les données de flux lumineux sont soumises à une tolérance initiale de +/- 10%, celles de puissance électrique connectée à une tolérance initiale de +/- 10% et celles de température de couleur initiale de +/- 150 kelvins. Nous déclinons toute responsabilité relativement à d'éventuelles erreurs d'impression. Les CGV de XAL GmbH s'appliquent.  
© XAL GmbH · Auer-Welsbach-Gasse 36 · 8055 Graz · Austria · www.xal.com

07.07.2025

# SASSO 100 round adjustable

semi-recessed  
048-34010177S 002-90766



Projet / Type

Notes

Quantité / Date

## Accessoires optiques

### HONEYCOMB LOUVER

COULEUR	Ø (MM)	NUMÉRO(S) ARTICLE(S)
noir profond	50	007-1965598

