

JUST 55

MOVE IT 25 / 25 S / 45

050-0142137S



Projet / Type

Notes

Quantité / Date



Général

Plafond | Rail

inclinaison max 90°

rotation 360°

blanc signalisation | RAL 9016

IP20

1890 lm

LED

4000 K

CRI ≥ 90

L80 / 50000 h

MacAdam initial ≤ 2 SDCM

R_g: 98 | R_f: 90 | R_{t(1-15)}: 88

MR 0.8 | MDER 0.72

Optique

spot | angle de faisceau 14°

PstLM ≤ 1.0^{1 2 3 4} | SVM ≤ 0.4^{1 2 3 5}

Electrique

DALI-2 | 1 DALI Addr.

CP3 | 48 V

luminaire 191 W

luminaire 99 lm/W⁶

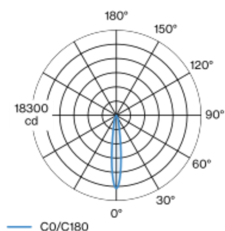
Physique

diamètre 55 mm | hauteur 100 mm

0.3 kg

Spot cylindrique en aluminium ; surface thermolaquée blanc signalisation ; pivotant à 360° et orientable à 90° ; le spot peut être inséré et déplacé sans outil grâce au support magnétique + verrouillage ; alimentation électrique via le profilé de rail électrique MOVE IT System ; protection Hot Plug ; refroidissement passif des LED par géométrie optimisée du radiateur ; avec technologie COB (Chip on Board) pour efficacité maximale ; pas de formation d'ombres multiples ; couleur de lumière 4000 K ; binning initialement MacAdam ≤ 2 SDCM ; CRI ≥ 90 ; min. 80 % du flux lumineux au bout de 50000 heures de service ; LEDs à efficacité énergétique avec rendu élevé des couleurs ; bon effet anti-éblouissement grâce au point lumineux en retrait ; incl. réflecteur en aluminium de haute qualité avec optique sphérique à facettes ; anodisé haute brillance ; réflexion à couleur neutre sans aucune interférence ; pour une mise en scène brillante des objets ; caractéristique de rayonnement précise avec angle de diffusion 14° ; indice de protection IP20 ; CP3 ; 48 V ; DALI contrôle unique ; confort visuel sans scintillement par régulation analogique de l'intensité (valeur minimale 1%) ; élément optique disponible comme accessoire ; accessoires présentés séparément ; source lumineuse non remplaçable ;

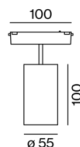
Répartition de la lumière



spot 14°

h (m)	E0° (lx)	ø (m)
1	15700	0.25
2	3900	0.51
3	1700	0.76
4	1000	1.01
5	600	1.27

Dessin de fabrication



Notice de montage



Calculateur d'éclairage



JUST 55

MOVE IT 25 / 25 S / 45

050-0142137S



Projet / Type

Notes

Quantité / Date

Facteur de maintenance

Temps de fonctionnement [h]	10 000	20 000	30 000	40 000	50 000
LLMF	0.964	0.923	0.884	0.847	0.811
LSF	1	1	1	1	1

MF	LMF × RSMF × LLMF × LSF	RSMF ^a	Facteur de maintenance des parois du local
MF	Facteur de maintenance	LLMF	Facteur de maintenance du flux lumineux
LMF ^a	Facteur de maintenance du luminaire	LSF	Facteur de survie des lampes

^a Selon "CIE 97, Maintenance of indoor electric lighting systems", 2005, ISBN 3-900-734-34-8. Les valeurs doivent être déterminées par le planificateur.

Accessoires optiques

HONEYCOMB LOUVER

TYPE	COULEUR	Ø (MM)	NUMÉRO(S) ARTICLE(S)
pour BO 55 SASSO 100	noir profond	50	007-1965598



Accessoires optiques

OVAL LENS

TYPE	Ø (MM)	NUMÉRO(S) ARTICLE(S)
pour BO 55	50	007-1965890



SOFT LENS

TYPE	Ø (MM)	NUMÉRO(S) ARTICLE(S)
pour BO 55	50	007-1965990



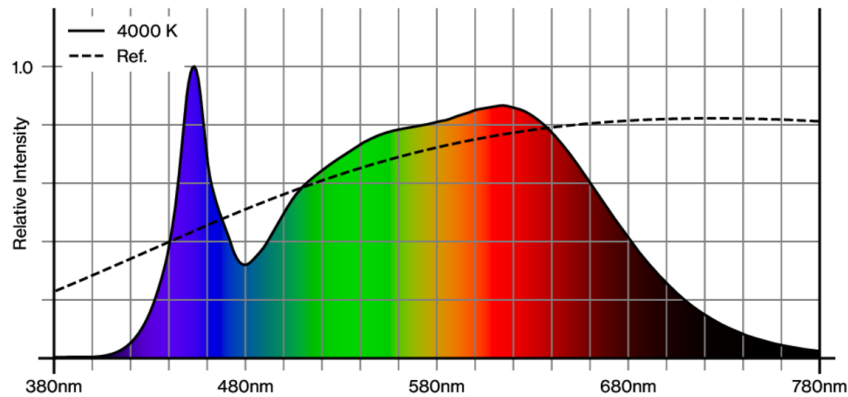
WALLWASHER LENS

TYPE	Ø (MM)	NUMÉRO(S) ARTICLE(S)
pour BO 55	50	007-1965790

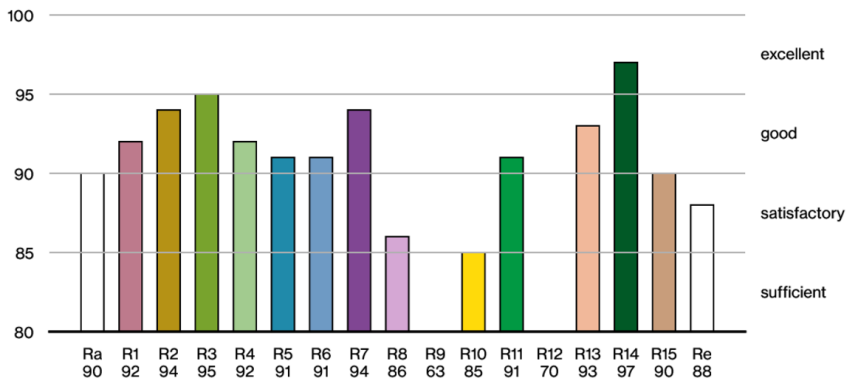




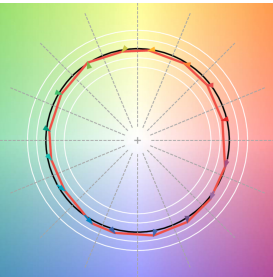
Rendu des couleurs



CRI/R_a ≥ 91 R_e ≥ 88 (4000 K)



TM30 colour vector graphic



The black line represents the black body reference. The red line indicates the results of the test light source. The deviation from the test light source to the reference is shown and is marked by arrows. The shorter the arrows, the higher the color rendering.