

JUST 32 FOCUS

MOVE IT 25

050-011117



Projet / Type

Notes

Quantité / Date



Général

Plafond / mur | Rail

inclinaison max 90°

rotation 360°

blanc | RAL 9016 ¹

IP20

347²-429³ lm

insert optique 83²-103³ lm/W ⁴

LED

4000 K

CRI ≥ 90

L80 / 50000 h

MacAdam initial ≤ 2 SDCM

R_g: 98 | R_r: 90 | R_{t(1-15)}: 88

MR 0.8 | MDER 0.72

Optique

focus | angle de faisceau 17°²-43°³

PstLM ≤ 1.0² 3 ⁵ | SVM ≤ 0.4² 3 ⁵

Electrique

non DIM

CP3 | 48 V

luminaire 5.5 W

insert optique 4.2 W

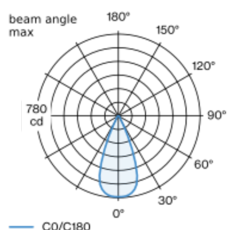
Physique

diamètre 32 mm | hauteur 73 mm

0.2 kg

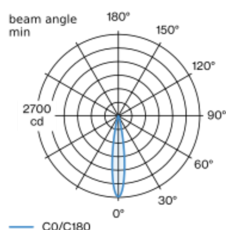
Spot cylindrique en aluminium ; surface thermolaquée blanc ; pivotant à 360° et orientable à 90° ; le spot peut être inséré et déplacé sans outil grâce au support magnétique + verrouillage ; alimentation électrique via le profilé de rail électrique MOVE IT System ; protection Hot Plug ; refroidissement passif des LED par géométrie optimisée du radiateur ; avec technologie COB (Chip on Board) pour efficacité maximale ; pas de formation d'ombres multiples ; couleur de lumière 4000 K ; binning initialement MacAdam ≤ 2 SDCM ; CRI ≥ 90 ; min. 80 % du flux lumineux au bout de 50000 heures de service ; LEDs à efficacité énergétique avec rendu élevé des couleurs ; bon effet anti-éblouissement grâce au point lumineux en retrait ; lentille de verre plane-convexe de haute qualité incluse ; concentration précise sur les objets grâce à la lentille ajustable ; angle de rayonnement réglable de 17° - 43° ; mise au point du faisceau à l'aide d'un curseur breveté sur l'avant du projecteur ; indice de protection IP20 ; CP3 ; 48 V ; non gradable ; élément optique disponible comme accessoire ; accessoires présentés séparément ; source lumineuse non remplaçable ;

Répartition de la lumière



focus 43°

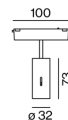
h (m)	E0° (lx)	ø (m)
1	772	0.80
2	193	1.59
3	86	2.39
4	48	3.18
5	31	3.98



focus 17°

h (m)	E0° (lx)	ø (m)
1	2680	0.30
2	670	0.59
3	300	0.89
4	170	1.19
5	110	1.49

Dessin de fabrication



Notice de montage



[*050-011117*] Les caractéristiques techniques sont des valeurs assignées pour une température ambiante de 25°C. Les données de flux lumineux sont soumises à une tolérance initiale de +/- 10%, celles de puissance électrique connectée à une tolérance initiale de +/- 10% et celles de température de couleur initiale de +/- 150 kelvins. Nous déclinons toute responsabilité relativement à d'éventuelles erreurs d'impression. Les CGV de XAL GmbH s'appliquent.
© XAL GmbH · Auer-Welsbach-Gasse 36 · 8055 Graz · Austria · www.xal.com

22.06.2025

JUST 32 FOCUS

MOVE IT 25

050-0111117



Projet / Type

Notes

Quantité / Date

Facteur de maintenance

Temps de fonctionnement [h]	10 000	20 000	30 000	40 000	50 000
LLMF	0.964	0.923	0.884	0.847	0.811
LSF	1	1	1	1	1

MF	$LMF \times RSMF \times LLMF \times LSF$	RSMF ^a	Facteur de maintenance des parois du local
MF	Facteur de maintenance	LLMF	Facteur de maintenance du flux lumineux
LMF ^a	Facteur de maintenance du luminaire	LSF	Facteur de survie des lampes

^a Selon "CIE 97, Maintenance of indoor electric lighting systems", 2005, ISBN 3-900-734-34-8. Les valeurs doivent être déterminées par le planificateur.

Accessoires optiques

HONEYCOMB LOUVER

COULEUR	Ø (MM)	NUMÉRO(S) ARTICLE(S)
noir profond	30	007-1965178

