

MICROPRISMATIC UGR

< 22

MOVE IT PRO

086-6110530 086-6010000P



Projet / Type _____

Notes _____

Quantité / Date _____



Insert lumineux linéaire en plastique ; insert d'éclairage, y compris adaptateur high power + convertisseur, insertion et déplacement sans outil ; affleurant dans le système de profilés ; alimentation électrique via le profilé de rail électrique MOVE IT PRO System ; cache en PMMA microprismatique, éclairage parfaitement homogène ; refroidissement passif des LED par géométrie optimisée du radiateur ; couleur de lumière 3000 K ; binning initialement MacAdam ≤ 3 SDCM ; CRI ≥ 80 ; min. 90 % du flux lumineux au bout de 50000 heures de service ; LEDs à efficacité énergétique avec rendu élevé des couleurs ; indice de protection IP20 ; CP2 ; 220-240 V ; DALI contrôle unique ; confort visuel sans scintillement par régulation analogique de l'intensité (valeur minimale 1%) ; source lumineuse remplaçable par un professionnel agréé ; dispositif de commande remplaçable par un professionnel agréé ;



Général

Plafond | Rail _____

IP20 _____

1710 lm _____

1710 lm/m _____

LED

3000 K _____

CRI ≥ 80 _____

L90 / 50000 h _____

MacAdam initial ≤ 3 SDCM _____

MR 0.56 | MDER 0.51 _____

Optique

Microprismatic | microprismatic _____

PstLM ≤ 1.0 ¹ | SVM ≤ 0.4 ² _____

Electrique

DALI-2 | 1 DALI Addr. _____

CP2 | 220-240 V _____

système 18.2 W _____

système 94 lm/W³ _____

18 W/m _____

Physique

longueur 1000 mm | largeur 43 mm | hauteur 13 mm _____

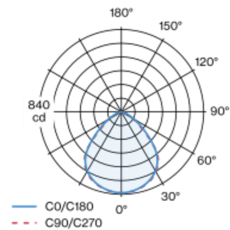
0.62 kg _____

¹ Valeur du produit contenant à pleine charge (non atténué)

² y compris la prise en compte des pertes optiques et des pertes de l'unité de contrôle interne

³ y compris la prise en compte des pertes optiques.

Répartition de la lumière



Dessin de fabrication



Calculateur d'éclairage



MICROPRISMATIC UGR

< 22

MOVE IT PRO

086-6110530 086-6010000P



Projet / Type

Notes

Quantité / Date

Facteur de maintenance

Temps de fonctionnement [h]	10 000	20 000	30 000	40 000	50 000
LLMF	0.98	0.96	0.94	0.92	0.9
LSF	1	1	1	1	1
MF	LMF × RSMF × LLMF × LSF				
MF	Facteur de maintenance				
LMF ^a	Facteur de maintenance du luminaire				
		RSMF ^a	Facteur de maintenance des parois du local		
		LLMF	Facteur de maintenance du flux lumineux		
		LSF	Facteur de survie des lampes		

^a Selon "CIE 97, Maintenance of indoor electric lighting systems", 2005, ISBN 3-900-734-34-8. Les valeurs doivent être déterminées par le planificateur.

Types de disjoncteurs


Type de disjoncteur automatique	Nombre de luminaires
B10	17
B13	22
B16	28
C10	22
C13	27
C16	35

Composants

MICROPRISMATIC COVER

L-L-H (MM)
999-43-5

NUMÉRO(S) ARTICLE(S)
086-6010000P



Accessoires de montage

END CAPS

TYPE


1 paire pour opal et microprismatique
1 paire pour opal et microprismatique

COULEUR

blanc signalisation
noir profond

NUMÉRO(S) ARTICLE(S)

086-6091117
086-6091118



Accessoires optiques

CONTINUOUS MICROPRISMATIC COVER

L-L-H (MM)
6000-43-5
25000-43-5

NUMÉRO(S) ARTICLE(S)
086-6080600P
086-6082500P

