

OPAL

MOVE IT PRO

086-6140530 086-60400000



Projet / Type

Notes

Quantité / Date



Général

Plafond | Rail

IP20

5110 lm

2050 lm/m

LED

3000 K

CRI ≥ 80

L90 / 50000 h

MacAdam initial ≤ 3 SDCM

MR 0.56 | MDER 0.51

Optique

Opal | opal (lambertsch)

PstLM ≤ 1.0 ¹ | SVM ≤ 0.4 ²

Electrique

DALI-2 | 1 DALI Addr.

CP2 | 220-240 V

système 41 W

système 125 lm/W³

16 W/m

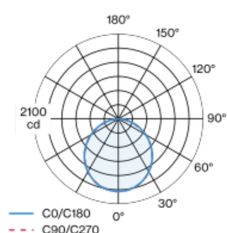
Physique

longueur 2500 mm | largeur 43 mm | hauteur 13 mm

1.06 kg

Insert lumineux linéaire en plastique ; insert d'éclairage, y compris adaptateur high power + convertisseur, insertion et déplacement sans outil ; affleurant dans le système de profilés ; alimentation électrique via le profilé de rail électrique MOVE IT PRO System ; équipé de lentilles spécialement calculées ; diffuseur PMMA, à éclairage parfaitement homogène, satiné ; refroidissement passif des LED par géométrie optimisée du radiateur ; couleur de lumière 3000 K ; binning initialement MacAdam ≤ 3 SDCM ; CRI ≥ 80 ; min. 90 % du flux lumineux au bout de 50000 heures de service ; LEDs à efficacité énergétique avec rendu élevé des couleurs ; indice de protection IP20 ; CP2 ; 220-240 V ; DALI contrôle unique ; confort visuel sans scintillement par régulation analogique de l'intensité (valeur minimale 1%) ; source lumineuse remplaçable par un professionnel agréé ; dispositif de commande remplaçable par un professionnel agréé ;

Répartition de la lumière



Dessin de fabrication



Notice de montage



Calculateur d'éclairage



¹ Valeur du produit contenant à pleine charge (non atténué)

² y compris la prise en compte des pertes optiques et des pertes de l'unité de contrôle interne

³ y compris la prise en compte des pertes optiques.





Facteur de maintenance

Temps de fonctionnement [h]	10 000	20 000	30 000	40 000	50 000
LLMF	0.98	0.96	0.94	0.92	0.9
LSF	1	1	1	1	1
MF	$LMF \times RSMF \times LLMF \times LSF$				
MF	Facteur de maintenance				
LMF ^a	Facteur de maintenance du luminaire				
		RSMF ^a	Facteur de maintenance des parois du local		
		LLMF	Facteur de maintenance du flux lumineux		
		LSF	Facteur de survie des lampes		

^a Selon "CIE 97, Maintenance of indoor electric lighting systems", 2005, ISBN 3-900-734-34-8. Les valeurs doivent être déterminées par le planificateur.

Types de disjoncteurs


Type de disjoncteur automatique	Nombre de luminaires
B10	17
B13	22
B16	28
C10	22
C13	27
C16	35

Composants

OPAL COVER

L-L-H (MM)
2498-43-5

NUMÉRO(S) ARTICLE(S)
086-60400000




Accessoires de montage

END CAPS

TYPE
1 paire pour opal et microprismatique
1 paire pour opal et microprismatique

COULEUR
blanc signalisation
noir profond

NUMÉRO(S) ARTICLE(S)
086-6091117
086-6091118



Accessoires optiques

CONTINUOUS OPAL COVER

L-L-H (MM)
6000-43-5
25000-43-5

NUMÉRO(S) ARTICLE(S)
086-60806000
086-60825000

