

MOVE IT 45 set track x-large

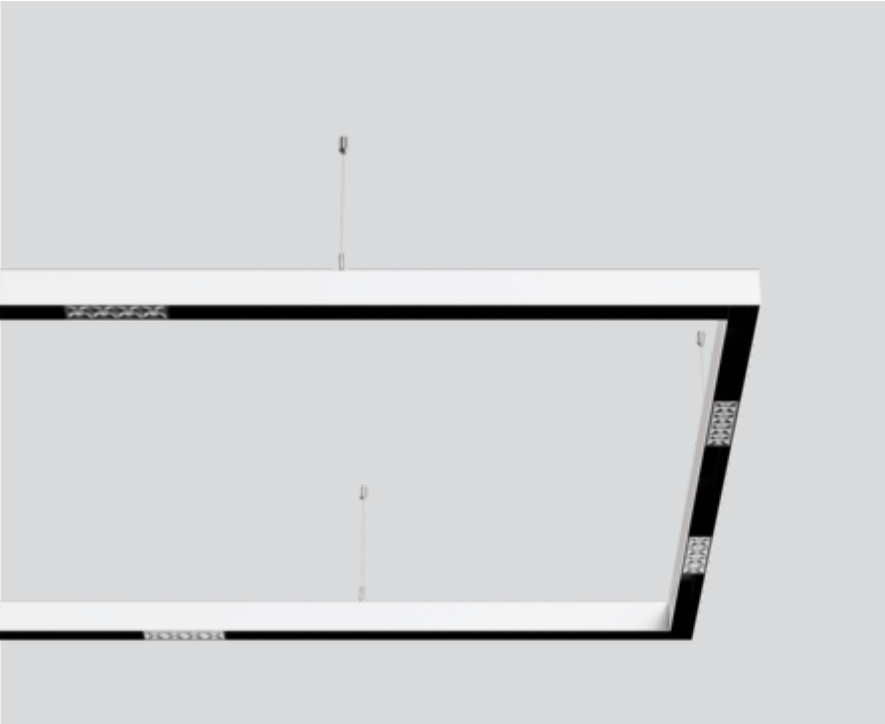
indirect suspended
091-212413P



Projet / Type _____

Notes _____

Quantité / Date _____



Profilé continu en aluminium extrudé avec joint de 45 mm de large ; forme rectangulaire ; pour montage suspendu (câble de suspension 1500 mm inclus) ; réglage en hauteur sans outil ; avec composants lumineux indirects pour une accentuation supplémentaire du plafond ; couleur de lumière 3000 K ; binning initialement MacAdam ≤ 3 SDCM ; CRI ≥ 90 ; min. 90 % du flux lumineux au bout de 50000 heures de service ; LEDs à efficacité énergétique avec rendu élevé des couleurs ; avec profil de rail intégré pour fixation d'alimentation électrique et signal DALI ; surface blanc ; thermolaqué / anodisé ; les éléments d'éclairage peuvent être insérés et déplacés sans outil au moyen d'un support magnétique + système de verrouillage (l'éclairage des postes de travail au bureau) ; indice de protection IP20 ; CP3 ; 48 V ; convertisseur DALI-2 inclus (CP1 220-240V) ; élément acoustique en feutre PET recyclé, autoportant, haute qualité, doué de propriétés insonorisantes peuvent être installés ; source lumineuse remplaçable par un professionnel agréé ; dispositif de commande remplaçable par un professionnel agréé ;



Général

Plafond | Rail Suspendu _____

X-LARGE _____

blanc | RAL 9016 ¹ _____

noir _____

IP20 _____

Indirect 11100 lm _____

total 11100 lm _____

insert optique 135 lm/W ² _____

LED

3000 K _____

CRI ≥ 90 _____

L90 / 50000 h _____

MacAdam initial ≤ 3 SDCM _____

R_g: 99 | R_f: 91 | R₍₁₋₁₅₎: 89 _____

MR 0.61 | MDER 0.55 _____

Electrique

DALI-2 _____

CP3 | 48 V _____

luminaire 92 W _____

insert optique 82 W _____

Physique

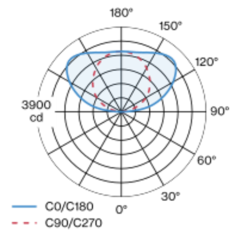
longueur 3102 mm | largeur 1262 mm | hauteur 56 mm _____

14.5 kg _____

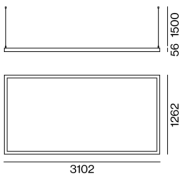
longueur du câble 1500 mm _____

¹ Code RAL ² y compris la prise en compte des pertes optiques.

Répartition de la lumière



Dessin de fabrication



Notice de montage



Calculateur d'éclairage

