

BO 32 intrack 1 lamp

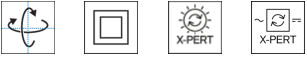
180-7130737F



Projet / Type _____

Notes _____

Quantité / Date _____



Général

Plafond , Rail _____

inclinaison max 90° _____

rotation 360° _____

blanc , RAL 9016 ¹ _____

IP20 _____

704 lm _____

LED

3500 K _____

CRI ≥ 90 _____

L80 / 50000 h _____

MacAdam initial ≤ 2 SDCM _____

R_g: 97 , R_f: 90 , R₍₁₋₅₎: 89 _____

MR 0.7 _____

MDER 0.63 _____

Optique

flood _____

angle de faisceau 37° _____

Electrique

DALI-2 _____

220-240 V _____

système 10.7 W _____

système 66 lm/W² _____

CP2 _____

1 DALI Addr. _____

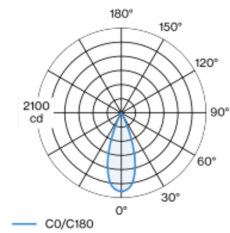
Physique

diamètre 32 mm _____

hauteur 100 mm _____

Spot sur rail d'alimentation en aluminium moulé sous pression avec adaptateur triphasé ; forme classique au design élégant pour les exigences les plus élevées ; à 1 lampe ; tête de spot cylindrique ; surface thermolaquée blanc ; tête de spot rotatif à 360° et orientable à 90° ; convertisseur intégré à l'adaptateur du rail d'alimentation ; refroidissement passif des LED par géométrie optimisée du radiateur ; avec technologie COB (Chip on Board) pour efficacité maximale ; pas de formation d'ombres multiples ; couleur de lumière 3500 K ; binning initialement MacAdam ≤ 2 SDCM ; CRI ≥ 90 ; min. 80 % du flux lumineux au bout de 50000 heures de service ; LEDs à efficacité énergétique avec rendu élevé des couleurs ; réflecteur de grande qualité, métallisée à l'aluminium avec optique facette ; caractéristique de rayonnement précise avec angle de diffusion 37° ; bon effet anti-éblouissement grâce au point lumineux en retrait ; élément optique disponible comme accessoire ; accessoires présentés séparément ; indice de protection IP20 ; CP2 ; 220-240 V ; adaptateur pour installation ou déplacement sans outil dans différents rails triphasés ; adaptateur à fleur de rail d'alimentation ; convertisseur DALI-2 inclus ; confort visuel sans scintillement par régulation analogique de l'intensité (valeur minimale 1%) ; source lumineuse remplaçable par un professionnel agréé ; dispositif de commande remplaçable par un professionnel agréé ;

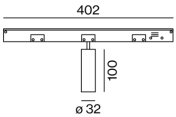
Répartition de la lumière



flood 37°

| h (m) | E0° (lx) | ø (m) |
|-------|----------|-------|
| 1 | 1950 | 0.67 |
| 2 | 490 | 1.34 |
| 3 | 220 | 2.01 |
| 4 | 120 | 2.68 |
| 5 | 80 | 3.35 |

Dessin de fabrication



Notice de montage



Calculateur d'éclairage

