

BO 32 intrack 1 lamp

180-7130738S



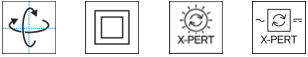
Projet / Type _____

Notes _____

Quantité / Date _____



Spot sur rail d'alimentation en aluminium moulé sous pression avec adaptateur triphasé ; forme classique au design élégant pour les exigences les plus élevées ; à 1 lampe ; tête de spot cylindrique ; surface thermolaquée noir ; tête de spot rotatif à 360° et orientable à 90° ; convertisseur intégré à l'adaptateur du rail d'alimentation ; refroidissement passif des LED par géométrie optimisée du radiateur ; avec technologie COB (Chip on Board) pour efficacité maximale ; pas de formation d'ombres multiples ; couleur de lumière 3500 K ; binning initialement MacAdam ≤ 2 SDCM ; CRI ≥ 90 ; min. 80 % du flux lumineux au bout de 50000 heures de service ; LEDs à efficacité énergétique avec rendu élevé des couleurs ; réflecteur de grande qualité, métallisée à l'aluminium avec optique facette ; caractéristique de rayonnement précise avec angle de diffusion 18° ; bon effet anti-éblouissement grâce au point lumineux en retrait ; élément optique disponible comme accessoire ; accessoires présentés séparément ; indice de protection IP20 ; CP2 ; 220-240 V ; adaptateur pour installation ou déplacement sans outil dans différents rails triphasés ; adaptateur à fleur de rail d'alimentation ; convertisseur DALI-2 inclus ; confort visuel sans scintillement par régulation analogique de l'intensité (valeur minimale 1%) ; source lumineuse remplaçable par un professionnel agréé ; dispositif de commande remplaçable par un professionnel agréé ;



Général

Plafond , Rail _____

inclinaison max 90° _____

rotation 360° _____

noir , RAL 9005 ¹ _____

IP20 _____

687 lm _____

LED

3500 K _____

CRI ≥ 90 _____

L80 / 50000 h _____

MacAdam initial ≤ 2 SDCM _____

R_g: 97 , R_f: 90 , R_{t(1-5)}: 89 _____

MR 0.7 _____

MDER 0.63 _____

Optique

spot _____

angle de faisceau 18° _____

Electrique

DALI-2 _____

220-240 V _____

système 10.7 W _____

système 64 lm/W² _____

CP2 _____

1 DALI Addr. _____

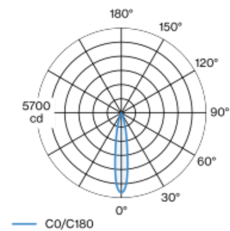
Physique

diamètre 32 mm _____

hauteur 100 mm _____

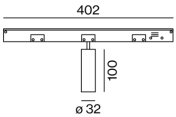
¹ Code RAL
² y compris la prise en compte des pertes optiques, des pertes de l'unité de contrôle interne et de l'efficacité du dispositif d'exploitation

Répartition de la lumière



spot 18°			
h (m)	EO° (lx)	ø (m)	
1	5340	0.31	
2	1330	0.62	
3	590	0.92	
4	330	1.23	
5	210	1.54	

Dessin de fabrication



Notice de montage



Calculateur d'éclairage

