

# BO 45 intrack 1 lamp


180-7230638M



Projet / Type \_\_\_\_\_

Notes \_\_\_\_\_

Quantité / Date \_\_\_\_\_



Spot sur rail d'alimentation en aluminium moulé sous pression avec adaptateur triphasé ; forme classique au design élégant pour les exigences les plus élevées ; à 1 lampe ; tête de spot cylindrique ; surface thermolaquée noir ; tête de spot rotatif à 360° et orientable à 90° ; convertisseur intégré à l'adaptateur du rail d'alimentation ; refroidissement passif des LED par géométrie optimisée du radiateur ; avec technologie COB (Chip on Board) pour efficacité maximale ; pas de formation d'ombres multiples ; couleur de lumière 4000 K ; binning initialement MacAdam  $\leq 2$  SDCM ; CRI  $\geq 90$  ; min. 80 % du flux lumineux au bout de 50000 heures de service ; LEDs à efficacité énergétique avec rendu élevé des couleurs ; réflecteur de grande qualité, métallisée à l'aluminium avec optique facette ; caractéristique de rayonnement précise avec angle de diffusion 24° ; bon effet anti-éblouissement grâce au point lumineux en retrait ; élément optique disponible comme accessoire ; accessoires présentés séparément ; indice de protection IP20 ; CP2 ; 220-240 V ; adaptateur pour installation ou déplacement sans outil dans différents rails triphasés ; adaptateur à fleur de rail d'alimentation ; convertisseur DALI-2 inclus ; confort visuel sans scintillement par régulation analogique de l'intensité (valeur minimale 1%) ; source lumineuse remplaçable par un professionnel agréé ; dispositif de commande remplaçable par un professionnel agréé ;



## Général

Plafond | Rail \_\_\_\_\_

inclinaison max 90° \_\_\_\_\_

rotation 360° \_\_\_\_\_

noir | RAL 9005 <sup>1</sup> \_\_\_\_\_

IP20 \_\_\_\_\_

1360 lm \_\_\_\_\_

## LED

4000 K \_\_\_\_\_

CRI  $\geq 90$  \_\_\_\_\_

L80 / 50000 h \_\_\_\_\_

MacAdam initial  $\leq 2$  SDCM \_\_\_\_\_

R<sub>g</sub>: 97 | R<sub>f</sub>: 90 | R<sub>t(1-15)</sub>: 89 \_\_\_\_\_

MR 0.81 | MDER 0.74 \_\_\_\_\_

## Optique

medium | angle de faisceau 24° \_\_\_\_\_

## Electrique

DALI-2 | 1 DALI Addr. \_\_\_\_\_

CP2 | 220-240 V \_\_\_\_\_

système 15.9 W \_\_\_\_\_

système 86 lm/W <sup>2</sup> \_\_\_\_\_

## Physique

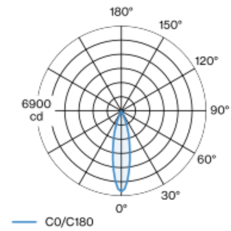
diamètre 45 mm | hauteur 120 mm \_\_\_\_\_

0.34 kg \_\_\_\_\_

<sup>1</sup> Code RAL

<sup>2</sup> y compris la prise en compte des pertes optiques, des pertes de l'unité de contrôle interne et de l'efficacité du dispositif d'exploitation

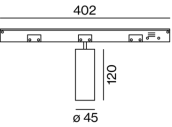
## Répartition de la lumière



medium 24°

h (m)	EO° (lx)	ø (m)
1	6550	0.43
2	1640	0.86
3	730	1.30
4	410	1.73
5	260	2.16

## Dessin de fabrication



## Notice de montage



## Calculateur d'éclairage



# BO 45 intrack 1 lamp

180-7230638M



Projet / Type

Notes

Quantité / Date

## Facteur de maintenance

Temps de fonctionnement [h]	10 000	20 000	30 000	40 000	50 000
LLMF	0.96	0.92	0.88	0.85	0.81
LSF	1	1	1	1	1

MF	LMF × RSMF × LLMF × LSF	RSMF <sup>a</sup>	Facteur de maintenance des parois du local
MF	Facteur de maintenance	LLMF	Facteur de maintenance du flux lumineux
LMF <sup>a</sup>	Facteur de maintenance du luminaire	LSF	Facteur de survie des lampes

<sup>a</sup> Selon "CIE 97, Maintenance of indoor electric lighting systems", 2005, ISBN 3-900-734-34-8. Les valeurs doivent être déterminées par le planificateur.

## Accessoires optiques

### HONEYCOMB LOUVER

COULEUR	Ø (MM)	NUMÉRO(S) ARTICLE(S)
noir profond	42	007-1965188



## Accessoires optiques

### OVAL LENS

Ø (MM)	NUMÉRO(S) ARTICLE(S)
42	007-1965880



### SOFT LENS

Ø (MM)	NUMÉRO(S) ARTICLE(S)
42	007-1965980



### WALLWASHER LENS

Ø (MM)	NUMÉRO(S) ARTICLE(S)
42	007-1965780

