

BETO direct / indirect


free standing T-shape
074-6945117R



Projet / Type _____

Notes _____

Quantité / Date _____



Lampadaire en profil extrudé en aluminium en version à bords en arête ; forme extrêmement élancée (seulement 42 x 42 mm) ; tube carré ; pied avec échancrure pour pied de table (T-shape) ; surface thermolaquée blanc ; caractéristique de rayonnement directe/indirecte ; partie de lumière directe avec réflecteur ultra-brillant + optique à facettes et rayonnement asymétrique ; Réflecteur chrome ; dispositif de lumière indirecte avec platines dédiées et optique de lentille de grande qualité pour un éclairage de plafond homogène maximal ; UGR ≤ 13 ; couleur de lumière 4000 K ; binning initialement MacAdam ≤ 3 SDCM ; CRI ≥ 90 ; min. 90 % du flux lumineux au bout de 50000 heures de service ; LEDs à efficacité énergétique avec rendu élevé des couleurs ; indice de protection IP20 ; CP1 ; 220-240 V ; commande TOUCH DIM incluse avec réglage libre de la luminosité ; incl. câble raccordement (3m) avec fiche contact de protection ; source lumineuse remplaçable par un professionnel agréé ; dispositif de commande remplaçable par un professionnel agréé ;



Général

Sol | Sur pied
blanc | RAL 9010 ¹
Réflecteur chrome
IP20
Indirect 4690 lm | direct 1670 lm
total 6360 lm

LED

4000 K
CRI ≥ 90
L90 / 50000 h
MacAdam initial ≤ 3 SDCM
R_g: 99 | R_f: 92 | R_{t(1-15)}: 90
MR 0.81 | MDER 0.74

Optique

Reflector | asymmetric
UGR ≤ 13
PstLM ≤ 1.0 ² | SVM ≤ 0.4 ²

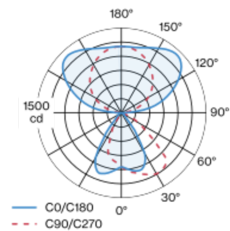
Electrique

DIM tactile sur tige
CP1 | 220-240 V
système 51 W
système 125 lm/W ³

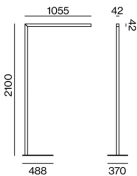
Physique

T-shape
longueur 1055 mm | largeur 42 mm | hauteur 2100 mm

Répartition de la lumière



Dessin de fabrication



¹ Code RAL
² Valeur du produit contenant à pleine charge (non atténué)
³ y compris la prise en compte des pertes optiques, des pertes de l'unité de contrôle interne et de l'efficacité du dispositif d'exploitation

Notice de montage

