

BETO direct / indirect power

free standing U-shape

074-69541T8B



Projet / Type

Notes

Quantité / Date



Général

Sol | Sur pied

noir profond | RAL 9005

Réflecteur chrome foncé

IP20

Indirect 6200 lm | direct 1390 lm

total 7590 lm

LED

4000 K

CRI ≥ 90

L90 / 50000 h

MacAdam initial ≤ 3 SDCM

R_g: 99 | R_f: 92 | R_{t(1-15)}: 90

MR 0.81 | MDER 0.74

Optique

Reflector | asymmetric

UGR ≤ 10

PstLM ≤ 1.0 ¹ | SVM ≤ 0.4 ²

Electrique

Loxone Air / DIM tactile sur tige

CP1 | 220-240 V

système 66 W

système 115 lm/W³

Physique

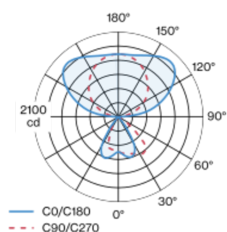
U-shape

longueur 1055 mm | largeur 42 mm | hauteur 2100 mm

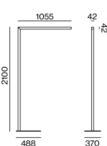


Lampadaire en profil extrudé en aluminium en version à bords en arête ; forme extrêmement élancée (seulement 42 x 42 mm) ; tube carré ; pied avec échancrure pour pied de table (U-shape) ; surface thermolaquée noir profond ; caractéristique de rayonnement directe/indirecte ; partie de lumière directe avec réflecteur ultra-brillant + optique à facettes et rayonnement asymétrique ; Réflecteur chrome foncé ; dispositif de lumière indirecte avec platines dédiées et optique de lentille de grande qualité pour un éclairage de plafond homogène maximal ; UGR ≤ 10 ; couleur de lumière 4000 K ; binning initialement MacAdam ≤ 3 SDCM ; CRI ≥ 90 ; min. 90 % du flux lumineux au bout de 50000 heures de service ; LEDs à efficacité énergétique avec rendu élevé des couleurs ; indice de protection IP20 ; CP1 ; 220-240 V ; avec TOUCH DIM mini interrupteur ; incl. câble raccordement (3m) avec fiche contact de protection ; source lumineuse remplaçable par un professionnel agréé ; dispositif de commande remplaçable par un professionnel agréé ;

Répartition de la lumière



Dessin de fabrication



¹ Valeur du produit contenant à pleine charge (non atténué)

² y compris la prise en compte des pertes optiques et des pertes de l'unité de contrôle interne

³ y compris la prise en compte des pertes optiques.

Notice de montage



BETO direct / indirect power

free standing U-shape
074-69541T8B



Projet / Type

Notes

Quantité / Date

Facteur de maintenance

Temps de fonctionnement [h]	10 000	20 000	30 000	40 000	50 000
LLMF	0.98	0.96	0.94	0.92	0.9
LSF	1	1	1	1	1

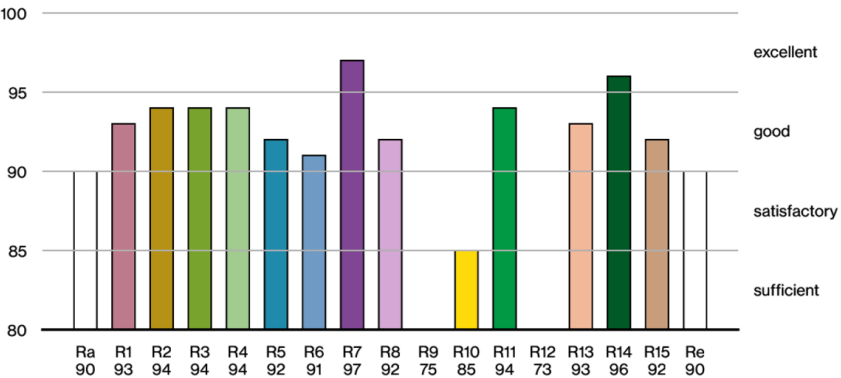
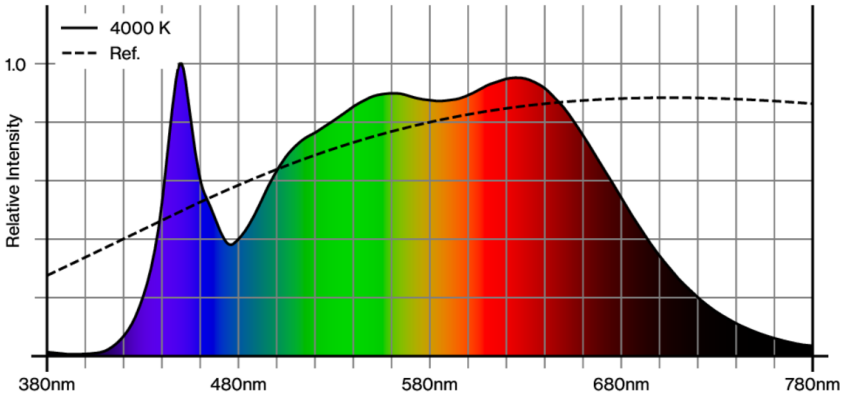
MF	LMF × RSMF × LLMF × LSF	RSMF ^a	Facteur de maintenance des parois du local
MF	Facteur de maintenance	LLMF	Facteur de maintenance du flux lumineux
LMF ^a	Facteur de maintenance du luminaire	LSF	Facteur de survie des lampes

^a Selon "CIE 97, Maintenance of indoor electric lighting systems", 2005, ISBN 3-900-734-34-8. Les valeurs doivent être déterminées par le planificateur.

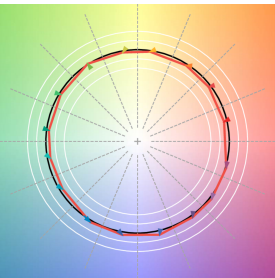
Types de disjoncteurs

Type de disjoncteur automatique	Nombre de luminaires
B10	13
B13	17
B16	21
B20	27
C10	21
C13	28
C16	35
C20	45

Rendu des couleurs



TM30 colour vector graphic



The black line represents the black body reference. The red line indicates the results of the test light source. The deviation from the test light source to the reference is shown and is marked by arrows. The shorter the arrows, the higher the color rendering.



[074-69541T8B] Les caractéristiques techniques sont des valeurs assignées pour une température ambiante de 25°C. Les données de flux lumineux sont soumises à une tolérance initiale de +/- 10%, celles de puissance électrique connectée à une tolérance initiale de +/- 10% et celles de température de couleur initiale de +/- 150 kelvins. Nous déclinons toute responsabilité relativement à d'éventuelles erreurs d'impression. Les CGV de XAL GmbH s'appliquent.
© XAL GmbH · Auer-Welsbach-Gasse 36 · 8055 Graz · Austria · www.xal.com

05.08.2025