

# BETO sensor direct / indirect power

free standing T-shape  
074-6955177R



Projet / Type

Notes

Quantité / Date

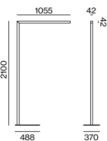


Lampadaire en profil extrudé en aluminium en version à bords en arête ; forme extrêmement élancée (seulement 42 x 42 mm) ; tube carré ; pied avec échancrure pour pied de table (T-shape) ; surface thermolaquée blanc pur ; caractéristique de rayonnement directe/indirecte ; partie de lumière directe avec réflecteur ultra-brillant + optique à facettes et rayonnement asymétrique ; Réflecteur chrome ; dispositif de lumière indirecte avec platines dédiées et optique de lentille de grande qualité pour un éclairage de plafond homogène maximal ; UGR  $\leq 13$  ; couleur de lumière 4000 K ; binning initialement MacAdam  $\leq 3$  SDCM ; CRI  $\geq 90$  ; min. 90 % du flux lumineux au bout de 50000 heures de service ; LEDs à efficacité énergétique avec rendu élevé des couleurs ; indice de protection IP20 ; CP1 ; 220-240 V ; luminaire avec capteur infrarouge de présence et de luminosité intégré (ESSENTIAL sensor) ; réglage automatique du luminaire selon niveau de luminosité librement réglable ; avec arrêt automatique variable ; commande TOUCH DIM incluse avec réglage libre de la luminosité ; capteur de présence - zone d'enregistrement  $\varnothing$  4,5 m au sol ; incl. câble raccordement (3m) avec fiche contact de protection ; source lumineuse remplaçable par un professionnel agréé ; dispositif de commande remplaçable par un professionnel agréé ;

## Répartition de la lumière



## Dessin de fabrication



### Général

Sol | Sur pied

blanc pur | RAL 9010

Réflecteur chrome

IP20

Indirect 6200 lm | direct 1890 lm

total 8090 lm

### LED

4000 K

CRI  $\geq 90$

L90 / 50000 h

MacAdam initial  $\leq 3$  SDCM

R<sub>g</sub>: 99 | R<sub>f</sub>: 92 | R<sub>t(1-15)</sub>: 90

MR 0.81 | MDER 0.74

### Optique

Reflector | asymmetric

UGR  $\leq 13$

PstLM  $\leq 1.0$ <sup>1</sup> | SVM  $\leq 0.4$ <sup>2</sup>

### Electrique

capteur autonome ESSENTIAL

luminosité & présence

CP1 | 220-240 V

système 66 W

système 123 lm/W<sup>3</sup>

### Physique

T-shape

longueur 1055 mm | largeur 42 mm | hauteur 2100 mm

12.9 kg

<sup>1</sup> Valeur du produit contenant à pleine charge (non atténué)  
<sup>2</sup> y compris la prise en compte des pertes optiques et des pertes de l'unité de contrôle interne  
<sup>3</sup> y compris la prise en compte des pertes optiques.

## Notice de montage



# BETO sensor direct / indirect power

free standing T-shape

074-6955177R



Projet / Type

Notes

Quantité / Date

## Facteur de maintenance

Temps de fonctionnement [h]	10 000	20 000	30 000	40 000	50 000
LLMF	0.98	0.96	0.94	0.92	0.9
LSF	1	1	1	1	1

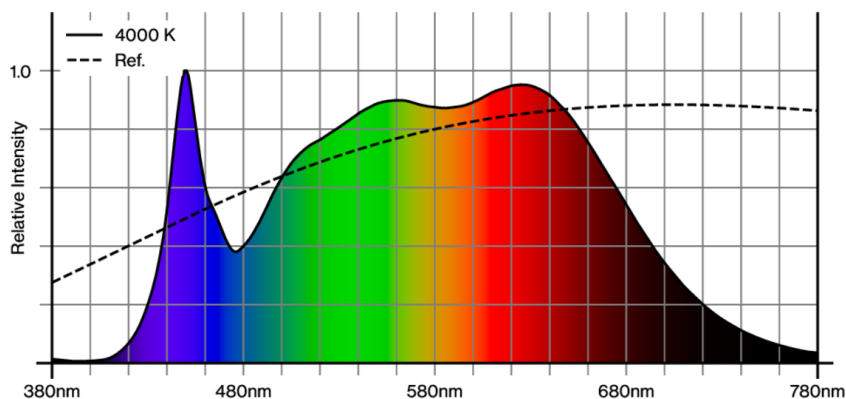
MF	LMF × RSMF × LLMF × LSF	RSMF <sup>a</sup>	Facteur de maintenance des parois du local
MF	Facteur de maintenance	LLMF	Facteur de maintenance du flux lumineux
LMF <sup>a</sup>	Facteur de maintenance du luminaire	LSF	Facteur de survie des lampes

<sup>a</sup> Selon "CIE 97, Maintenance of indoor electric lighting systems", 2005, ISBN 3-900-734-34-8. Les valeurs doivent être déterminées par le planificateur.

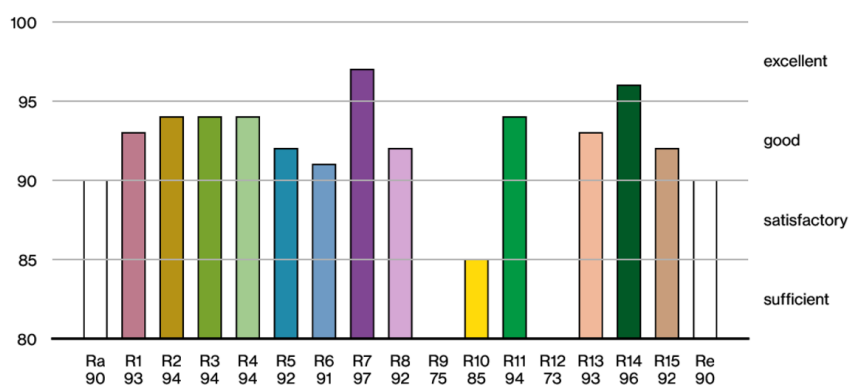
## Types de disjoncteurs

Type de disjoncteur automatique	Nombre de luminaires
B10	13
B13	17
B16	21
B20	27
C10	21
C13	28
C16	35
C20	45

## Rendu des couleurs



## CRI/R<sub>a</sub> ≥ 93 R<sub>e</sub> ≥ 90 (4000 K)



# BETO sensor direct / indirect power

free standing T-shape

074-6955177R



Projet / Type

Notes

Quantité / Date

## TM30 colour vector graphic



The black line represents the black body reference. The red line indicates the results of the test light source. The deviation from the test light source to the reference is shown and is marked by arrows. The shorter the arrows, the higher the color rendering.