

# ARY cable suspended 2 lamps

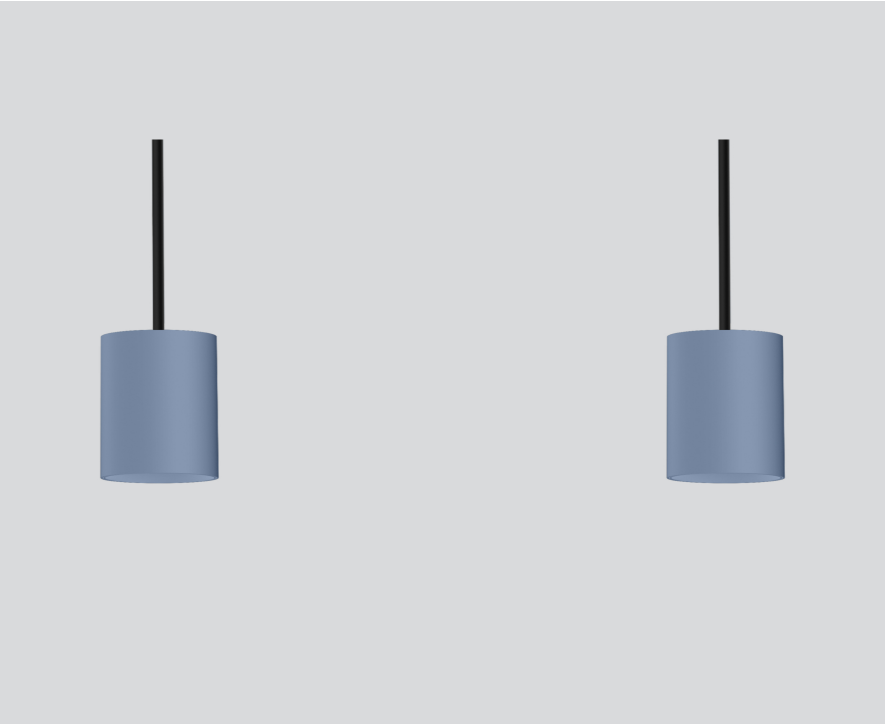
MOVE IT PRO  
086-731023X8M



Projet / Type

Notes

Quantité / Date



Elément lumineux décoratif en aluminium pour luminaire suspendu ; à 2 lampes ; têtes de spot cylindriques ; surface thermolaquée couleurs spéciales ; insert d'éclairage, y compris adaptateur high power + convertisseur, insertion et déplacement sans outil ; alimentation électrique via le profilé de rail électrique MOVE IT PRO System ; suspension par câble de 2000 mm, câble d'alimentation inclus (couleurs spéciales), recoupable à volonté ; abat-jours disponibles comme accessoires dans les couleurs RAL velvet beige, madeira brown, kingfisher grey, woodpecker olive, signal white ou signal black ; accessoires présentés séparément ; refroidissement passif des LED par géométrie optimisée du radiateur ; avec technologie COB (Chip on Board) pour efficacité maximale ; pas de formation d'ombres multiples ; couleur de lumière 3500 K ; binning initialement MacAdam  $\leq 3$  SDCM ; CRI  $\geq 90$  ; min. 80 % du flux lumineux au bout de 50000 heures de service ; LEDs à efficacité énergétique avec rendu élevé des couleurs ; bon effet anti-éblouissement grâce au point lumineux en retrait ; incl. optique lentille de grande qualité ; caractéristique de rayonnement précise avec angle de diffusion 25° ; indice de protection IP20 ; CP2 ; 220-240 V ; DALI contrôle unique ; confort visuel sans scintillement par régulation analogique de l'intensité (valeur minimale 1%) ; source lumineuse remplaçable par un professionnel agréé ; dispositif de commande remplaçable par un professionnel agréé ;



Général

Plafond | Rail Suspendu

couleurs spéciales

convertisseur Noir profond

IP20

2130 lm

LED

3500 K

CRI  $\geq 90$

L80 / 50000 h

MacAdam initial  $\leq 3$  SDCM

R<sub>g</sub>: 97 | R<sub>f</sub>: 89 | R<sub>f(1-15)</sub>: 87

MR 0.71 | MDER 0.64

Optique

medium | angle de faisceau 25°

PstLM  $\leq 1.0^{1\ 2}$  | SVM  $\leq 0.4^{1\ 2}$

Electrique

DALI-2 | 1 DALI Addr.

CP2 | 220-240 V

système 28.2 W

système 76 lm/W<sup>3</sup>

Physique

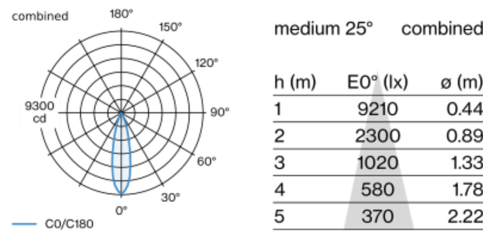
câble 2000 mm

diamètre 47 mm | hauteur 110 mm

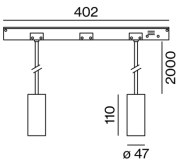
Adaptateur402 mm

<sup>1</sup> combiné  
<sup>2</sup> Valeur du produit contenant à pleine charge (non atténué)  
<sup>3</sup> y compris la prise en compte des pertes optiques, des pertes de l'unité de contrôle interne et de l'efficacité du dispositif d'exploitation

## Répartition de la lumière



## Dessin de fabrication



## Notice de montage

