

# FRAME 60 mid lumen

trim system

007-93L2517 006-16062G 035-00637



Projet / Type

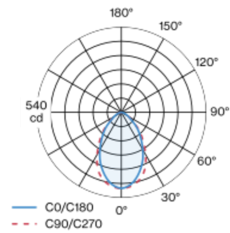
Notes

Quantité / Date

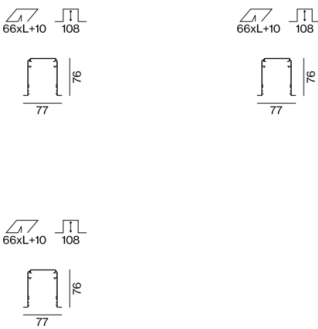


Corps de luminaire en profil extrudé en aluminium ; luminaire à insérer avec bord continu ; pour systèmes d'éclairage continus ; approprié pour une épaisseur de plafond de 8-25 mm ; surface thermolaquée blanc signalisation ; profilé de luminaire pour montage livrable avant ; les composants d'éclairage restants peuvent se monter sans outil ; module d'éclairage LED composé d'aluminium laqué hautement réfléchissant pour une meilleure gestion thermique ; couleur de lumière 3000 K ; binning initialement MacAdam  $\leq 3$  SDCM ; CRI  $\geq 80$  ; min. 90 % du flux lumineux au bout de 50000 heures de service ; LEDs à efficacité énergétique avec rendu élevé des couleurs ; cache PMMA microprismatique, avec film diffusant inclus pour réduire la brillance avec un éclairage homogène ; UGR  $\leq 19$  ; luminaire d'éclairage de poste de travail adapté au travail sur écran selon DIN EN 12464-1 ; luminance supérieure à  $65^\circ \leq 3000 \text{ cd} / \text{m}^2$  ; indice de protection IP20 ; CP1 ; 220-240 V ; câblage interne au luminaire sans halogène ; convertisseur inclus, non dimmable ; accessoires présentés séparément ; source lumineuse remplaçable par un professionnel agréé ; dispositif de commande remplaçable par un professionnel agréé ;

## Répartition de la lumière



## Dessin de fabrication



## Général

Plafond | Encastré  
blanc signalisation | RAL 9016  
IP20  
716 lm  
1250 lm/m

## LED

3000 K  
CRI  $\geq 80$   
L90 / 50000 h  
MacAdam initial  $\leq 3$  SDCM  
MR 0.56 | MDER 0.51

## Optique

Microprismatic | microprismatic  
UGR  $\leq 19$  |  $\geq 65^\circ < 3000 \text{ cd} / \text{m}^2$   
PstLM  $\leq 1.0$  <sup>1</sup> | SVM  $\leq 0.4$  <sup>2</sup>

## Electrique

non DIM  
CP1 | 220-240 V  
système 6.9 W  
système 104 lm/W <sup>3</sup>  
12 W/m

## Physique

bord  
longueur 572 mm | largeur 77 mm | hauteur 78 mm  
1.57 kg

## Découpe

longueur 588 mm | largeur 66 mm  
épaisseur min. du plafond 8 mm | épaisseur max. du plafond 25 mm  
profondeur de l'encastrement 108 mm

<sup>1</sup> Valeur du produit contenant à pleine charge (non atténué)  
<sup>2</sup> y compris la prise en compte des pertes optiques et des pertes de l'unité de contrôle interne  
<sup>3</sup> y compris la prise en compte des pertes optiques.

## Notice de montage



## Calculateur d'éclairage



# FRAME 60 mid lumen

trim system

007-93L2517 006-16062G 035-00637



Projet / Type

Notes

Quantité / Date

## Facteur de maintenance

| Temps de fonctionnement [h] | 10 000                              | 20 000 | 30 000            | 40 000                                     | 50 000 |
|-----------------------------|-------------------------------------|--------|-------------------|--|--------|
| LLMF                        | 0.98                                | 0.96   | 0.94              | 0.92                                       | 0.9    |
| LSF                         | 1                                   | 1      | 1                 | 1  | 1      |
| MF                          | LMF × RSMF × LLMF × LSF             |        | RSMF <sup>a</sup> | Facteur de maintenance des parois du local |        |
| MF                          | Facteur de maintenance              |        | LLMF              | Facteur de maintenance du flux lumineux    |        |
| LMF <sup>a</sup>            | Facteur de maintenance du luminaire |        | LSF               | Facteur de survie des lampes               |        |

<sup>a</sup> Selon "CIE 97, Maintenance of indoor electric lighting systems", 2005, ISBN 3-900-734-34-8. Les valeurs doivent être déterminées par le planificateur.

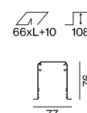
## Types de disjoncteurs

| Type de disjoncteur automatique | Nombre de luminaires |
|---------------------------------|----------------------|
| B10                             | 9                    |
| B13                             | 13                   |
| B16                             | 15                   |
| B20                             | 18                   |
| C10                             | 18                   |
| C13                             | 26                   |
| C16                             | 30                   |
| C20                             | 36                   |

## Composants

### LIGHT OPTIC COVER

| TYPE                       | NUMÉRO(S) ARTICLE(S) |
|----------------------------|----------------------|
| microprismatique (UGR<19)* | 006-16062G           |



### INSTALLATION CHANNEL


| COULEUR             | L·L·H (MM) | NUMÉRO(S) ARTICLE(S) |
|---------------------|------------|----------------------|
| blanc signalisation | 572-77-76  | 035-00637            |



## Accessoires de montage

### END CAPS trimless

| TYPE    | COULEUR             | NUMÉRO(S) ARTICLE(S) |
|---------|---------------------|----------------------|
| 1 paire | blanc signalisation | 035-13137            |
| 1 paire | aluminium blanc     | 035-1313G            |



[007-93L2517 006-16062G 035-00637] Les caractéristiques techniques sont des valeurs assignées pour une température ambiante de 25°C. Les données de flux lumineux sont soumises à une tolérance initiale de +/- 10%, celles de puissance électrique connectée à une tolérance initiale de +/- 10% et celles de température de couleur initiale de +/- 150 kelvins. Nous déclinons toute responsabilité relativement à d'éventuelles erreurs d'impression. Les CGV de XAL GmbH s'appliquent.  
© XAL GmbH · Auer-Welsbach-Gasse 36 · 8055 Graz · Austria · www.xal.com

04.08.2025

# FRAME 60 mid lumen

trim system

007-93L2517 006-16062G 035-00637



Projet / Type

Notes

Quantité / Date

## Accessoires de montage

### LINEAR CONNECTOR

| TYPE      | NUMÉRO(S) ARTICLE(S) |
|-----------|----------------------|
| 1 pièce   | 005-40046            |
| 10 pièces | 005-40046.10         |



### OPAL COVER LINEAR CONNECTOR

| NUMÉRO(S) ARTICLE(S) |
|----------------------|
| 006-14000            |



## Accessoires de montage

### MOUNTING BRACKET recessed trim

| TYPE      | NUMÉRO(S) ARTICLE(S) |
|-----------|----------------------|
| 1 pièce   | 035-10200            |
| 25 pièces | 035-10200.25         |



## Accessoires électriques

### THROUGH WIRE

| TYPE      | NUMÉRO(S) ARTICLE(S) |
|-----------|----------------------|
| 10 pièces | 004-90003            |
| 10 pièces | 004-90005            |

