

FRAME 60 mid lumen

trim system

007-93L4017 006-16122Z 035-0123G

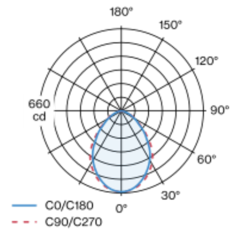


Projet / Type
Notes
Quantité / Date



Corps de luminaire en profil extrudé en aluminium ; luminaire à insérer avec bord continu ; pour systèmes d'éclairage continus ; approprié pour une épaisseur de plafond de 8-25 mm ; surface thermolaquée aluminium blanc ; profilé de luminaire pour montage livrable avant ; les composants d'éclairage restants peuvent se monter sans outil ; module d'éclairage LED composé d'aluminium laqué hautement réfléchissant pour une meilleure gestion thermique ; couleur de lumière 3000 K ; binning initialement MacAdam ≤ 3 SDCM ; CRI ≥ 90 ; min. 90 % du flux lumineux au bout de 50000 heures de service ; LEDs à efficacité énergétique avec rendu élevé des couleurs ; cache PMMA microprismatique, avec film diffusant inclus pour réduire la brillance avec un éclairage homogène ; indice de protection IP20 ; CP1 ; 220-240 V ; câblage interne au luminaire sans halogène ; convertisseur inclus, non dimmable ; accessoires présentés séparément ; source lumineuse remplaçable par un professionnel agréé ; dispositif de commande remplaçable par un professionnel agréé ;

Répartition de la lumière



Dessin de fabrication



Général

Plafond Encastré
aluminium blanc RAL 9006
IP20
1230 lm
1050 lm/m

LED

3000 K
CRI ≥ 90
L90 / 50000 h
MacAdam initial ≤ 3 SDCM
R _g : 99 R _f : 91 R _{f(1-15)} : 89
MR 0.61 MDER 0.55

Optique

Microprismatic microprismatic
PstLM ≤ 1.0 ¹ SVM ≤ 0.4 ²

Electrique

non DIM
CP1 220-240 V
système 13.3 W
système 92 lm/W ³
11 W/m

Physique

bord
longueur 1172 mm largeur 77 mm hauteur 78 mm
2.97 kg

Découpe

longueur 1188 mm largeur 66 mm
épaisseur min. du plafond 8 mm épaisseur max. du plafond 25 mm
profondeur de l'encastrement 108 mm

¹ Valeur du produit contenant à pleine charge (non atténué)
² y compris la prise en compte des pertes optiques et des pertes de l'unité de contrôle interne
³ y compris la prise en compte des pertes optiques.

Notice de montage



Calculateur d'éclairage



FRAME 60 mid lumen

trim system

007-93L4017 006-16122Z 035-0123G



Projet / Type

Notes

Quantité / Date

Facteur de maintenance

Temps de fonctionnement [h]	10 000	20 000	30 000	40 000	50 000
LLMF	0.98	0.96	0.94	0.92	0.9
LSF	1	1	1	1	1
MF	LMF × RSMF × LLMF × LSF		RSMF ^a	Facteur de maintenance des parois du local	
MF	Facteur de maintenance		LLMF	Facteur de maintenance du flux lumineux	
LMF ^a	Facteur de maintenance du luminaire		LSF	Facteur de survie des lampes	

^a Selon "CIE 97, Maintenance of indoor electric lighting systems", 2005, ISBN 3-900-734-34-8. Les valeurs doivent être déterminées par le planificateur.

Types de disjoncteurs

Type de disjoncteur automatique	Nombre de luminaires
B10	9
B13	13
B16	15
B20	18
C10	18
C13	26
C16	30
C20	36

Composants

LIGHT OPTIC COVER

TYPE
microprismatique

NUMÉRO(S) ARTICLE(S)
006-16122Z




INSTALLATION CHANNEL

COULEUR
aluminium blanc

L-L-H (MM)
1172-77-76

NUMÉRO(S) ARTICLE(S)
035-0123G




Accessoires de montage

END CAPS trimless

TYPE
1 paire
1 paire

COULEUR
blanc signalisation
aluminium blanc

NUMÉRO(S) ARTICLE(S)
035-13137
035-1313G



[007-93L4017 006-16122Z 035-0123G] Les caractéristiques techniques sont des valeurs assignées pour une température ambiante de 25°C. Les données de flux lumineux sont soumises à une tolérance initiale de +/- 10%, celles de puissance électrique connectée à une tolérance initiale de +/- 10% et celles de température de couleur initiale de +/- 150 kelvins. Nous déclinons toute responsabilité relativement à d'éventuelles erreurs d'impression. Les CGV de XAL GmbH s'appliquent.
© XAL GmbH · Auer-Welsbach-Gasse 36 · 8055 Graz · Austria · www.xal.com

05.08.2025

FRAME 60 mid lumen

trim system

007-93L4017 006-16122Z 035-0123G



Projet / Type

Notes

Quantité / Date

Accessoires de montage

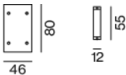
LINEAR CONNECTOR

TYPE	NUMÉRO(S) ARTICLE(S)
1 pièce	005-40046
10 pièces	005-40046.10



OPAL COVER LINEAR CONNECTOR

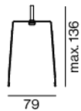
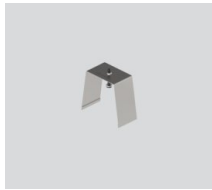
NUMÉRO(S) ARTICLE(S)
006-14000



Accessoires de montage

MOUNTING BRACKET recessed trim

TYPE	NUMÉRO(S) ARTICLE(S)
1 pièce	035-10200
25 pièces	035-10200.25



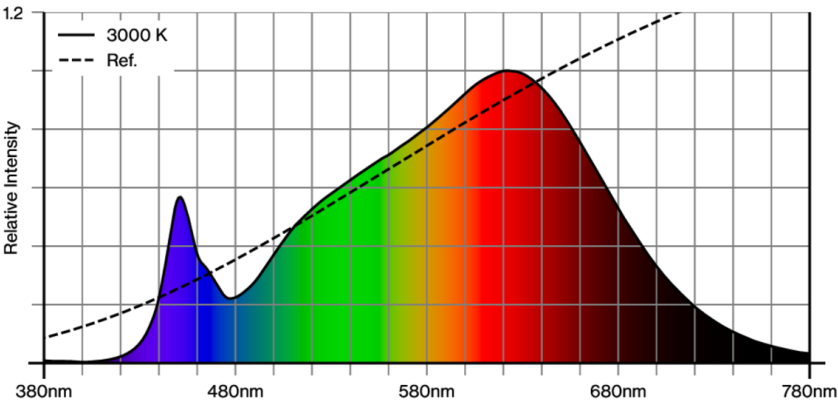
Accessoires électriques

THROUGH WIRE

TYPE	NUMÉRO(S) ARTICLE(S)
10 pièces	004-90003
10 pièces	004-90005



Rendu des couleurs



[007-93L4017 006-16122Z 035-0123G] Les caractéristiques techniques sont des valeurs assignées pour une température ambiante de 25°C. Les données de flux lumineux sont soumises à une tolérance initiale de +/- 10%, celles de puissance électrique connectée à une tolérance initiale de +/- 10% et celles de température de couleur initiale de +/- 150 kelvins. Nous déclinons toute responsabilité relativement à d'éventuelles erreurs d'impression. Les CGV de XAL GmbH s'appliquent.
© XAL GmbH · Auer-Welsbach-Gasse 36 · 8055 Graz · Austria · www.xal.com

05.08.2025

FRAME 60 mid lumen

trim system

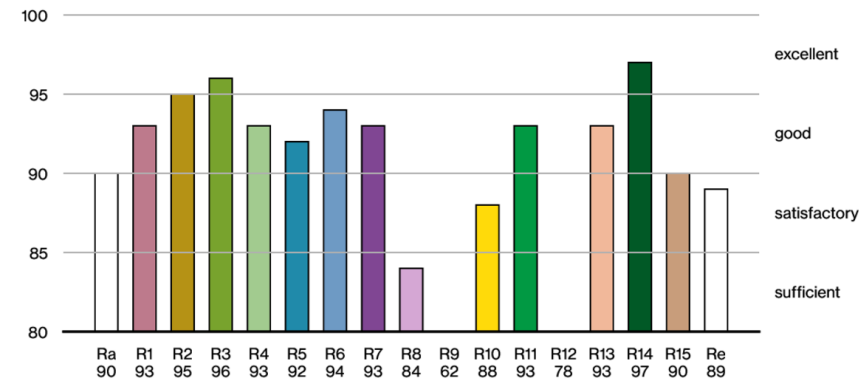
007-93L4017 006-16122Z 035-0123G



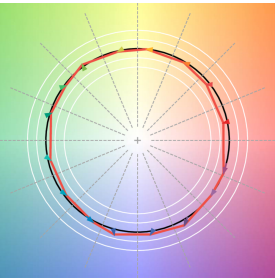
Projet / Type

Notes

Quantité / Date



TM30 colour vector graphic



The black line represents the black body reference. The red line indicates the results of the test light source. The deviation from the test light source to the reference is shown and is marked by arrows. The shorter the arrows, the higher the color rendering.

