

FRAME 60 mid lumen

trim system

007-93L8517 006-16232H 035-0253G

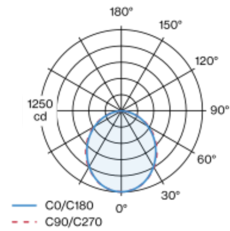


Projet / Type
Notes
Quantité / Date



Corps de luminaire en profil extrudé en aluminium ; luminaire à insérer avec bord continu ; pour systèmes d'éclairage continus ; approprié pour une épaisseur de plafond de 8-25 mm ; surface thermolaquée aluminium blanc ; profilé de luminaire pour montage livrable avant ; les composants d'éclairage restants peuvent se monter sans outil ; module d'éclairage LED composé d'aluminium laqué hautement réfléchissant pour une meilleure gestion thermique ; couleur de lumière 3000 K ; binning initialement MacAdam ≤ 3 SDCM ; CRI ≥ 80 ; min. 90 % du flux lumineux au bout de 50000 heures de service ; LEDs à efficacité énergétique avec rendu élevé des couleurs ; diffuseur HPO (High Performance Opal) pour un éclairage homogène ; indice de protection IP20 ; CP1 ; 220-240 V ; câblage interne au luminaire sans halogène ; convertisseur inclus, non dimmable ; accessoires présentés séparément ; source lumineuse remplaçable par un professionnel agréé ; dispositif de commande remplaçable par un professionnel agréé ;

Répartition de la lumière



Dessin de fabrication



Général

Plafond Encastré
aluminium blanc RAL 9006
IP20
3290 lm
1400 lm/m

LED

3000 K
CRI ≥ 80
L90 / 50000 h
MacAdam initial ≤ 3 SDCM
MR 0.56 MDER 0.51

Optique

High Performance Opal opal (lambertsch)

Electrique

non DIM
CP1 220-240 V
système 26.6 W
système 124 lm/W ¹
11 W/m

Physique

bord
longueur 2344 mm largeur 77 mm hauteur 78 mm
5.3 kg

Découpe

longueur 2360 mm largeur 66 mm
épaisseur min. du plafond 8 mm épaisseur max. du plafond 25 mm
profondeur de l'encastrement 108 mm

¹ y compris la prise en compte des pertes optiques.

Notice de montage



Calculateur d'éclairage



FRAME 60 mid lumen

trim system

007-93L8517 006-16232H 035-0253G



Projet / Type

Notes

Quantité / Date

Facteur de maintenance

Temps de fonctionnement [h]	10 000	20 000	30 000	40 000	50 000
LLMF	0.98	0.96	0.94	0.92	0.9
LSF	1	1	1	1	1
MF	LMF × RSMF × LLMF × LSF		RSMF ^a	Facteur de maintenance des parois du local	
MF	Facteur de maintenance		LLMF	Facteur de maintenance du flux lumineux	
LMF ^a	Facteur de maintenance du luminaire		LSF	Facteur de survie des lampes	

^a Selon "CIE 97, Maintenance of indoor electric lighting systems", 2005, ISBN 3-900-734-34-8. Les valeurs doivent être déterminées par le planificateur.

Types de disjoncteurs

Type de disjoncteur automatique	Nombre de luminaires
B10	15
B13	19
B16	24
B20	30
C10	25
C13	32
C16	40
C20	49

Composants

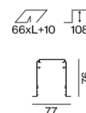

LIGHT OPTIC COVER

TYPE	NUMÉRO(S) ARTICLE(S)
opal high performance	006-16232H



INSTALLATION CHANNEL

COULEUR	L-L-H (MM)	NUMÉRO(S) ARTICLE(S)
aluminium blanc	2344-77-76	035-0253G



Accessoires de montage

END CAPS trimless

TYPE	COULEUR	NUMÉRO(S) ARTICLE(S)
1 paire	blanc signalisation	035-13137
1 paire	aluminium blanc	035-1313G



[007-93L8517 006-16232H 035-0253G] Les caractéristiques techniques sont des valeurs assignées pour une température ambiante de 25°C. Les données de flux lumineux sont soumises à une tolérance initiale de +/- 10%, celles de puissance électrique connectée à une tolérance initiale de +/- 10% et celles de température de couleur initiale de +/- 150 kelvins. Nous déclinons toute responsabilité relativement à d'éventuelles erreurs d'impression. Les CGV de XAL GmbH s'appliquent.
© XAL GmbH · Auer-Welsbach-Gasse 36 · 8055 Graz · Austria · www.xal.com

03.08.2025

FRAME 60 mid lumen

trim system

007-93L8517 006-16232H 035-0253G



Projet / Type

Notes

Quantité / Date

Accessoires de montage

LINEAR CONNECTOR

TYPE	NUMÉRO(S) ARTICLE(S)
1 pièce	005-40046
10 pièces	005-40046.10



OPAL COVER LINEAR CONNECTOR

NUMÉRO(S) ARTICLE(S)
006-14000



Accessoires de montage

MOUNTING BRACKET recessed trim

TYPE	NUMÉRO(S) ARTICLE(S)
1 pièce	035-10200
25 pièces	035-10200.25



Accessoires électriques

THROUGH WIRE

TYPE	NUMÉRO(S) ARTICLE(S)
10 pièces	004-90003
10 pièces	004-90005

