

FRAME 60 mid lumen

trim system

007-93L9117 006-16302H 035-03037



Projet / Type

Notes

Quantité / Date



Général

Plafond | Encastré

blanc signalisation | RAL 9016 ¹

IP20

3950 lm

1320 lm/m

LED

4000 K

CRI ≥ 90

L90 / 50000 h

MacAdam initial ≤ 3 SDCM

R_g: 99 | R_f: 92 | R_{f(1-15)}: 90

MR 0.81 | MDER 0.74

Optique

High Performance Opal | opal (lambertsch)

Electrique

non DIM

CP1 | 220-240 V

système 33 W

système 120 lm/W ²

11 W/m

Physique

bord

longueur 3000 mm | largeur 77 mm | hauteur 78 mm

7.3 kg

Découpe

longueur 3016 mm | largeur 66 mm

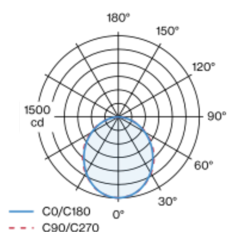
épaisseur min. du plafond 8 mm | épaisseur max. du plafond 25 mm

profondeur de l'encastrement 108 mm

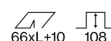
¹ Code RAL

² y compris la prise en compte des pertes optiques, des pertes de l'unité de contrôle interne et de l'efficacité du dispositif d'exploitation

Répartition de la lumière



Dessin de fabrication



Notice de montage



Calculateur d'éclairage



[007-93L9117 006-16302H 035-03037] Les caractéristiques techniques sont des valeurs assignées pour une température ambiante de 25°C. Les données de flux lumineux sont soumises à une tolérance initiale de +/- 10%, celles de puissance électrique connectée à une tolérance initiale de +/- 10% et celles de température de couleur initiale de +/- 150 kelvins. Nous déclinons toute responsabilité relativement à d'éventuelles erreurs d'impression. Les CGV de XAL GmbH s'appliquent.

© XAL GmbH · Auer-Welsbach-Gasse 36 · 8055 Graz · Austria · www.xal.com

04.07.2025

1 / 3

FRAME 60 mid lumen

trim system

007-93L9117 006-16302H 035-03037



Projet / Type _____

Notes _____

Quantité / Date _____

Facteur de maintenance

Temps de fonctionnement [h]	10 000	20 000	30 000	40 000	50 000
LLMF	0.98	0.96	0.94	0.92	0.9
LSF	1	1	1	1	1
MF	LMF × RSMF × LLMF × LSF				
MF	Facteur de maintenance				
LMF ^a	Facteur de maintenance du luminaire				
		RSMF ^a	Facteur de maintenance des parois du local		
		LLMF	Facteur de maintenance du flux lumineux		
		LSF	Facteur de survie des lampes		

^a Selon "CIE 97, Maintenance of indoor electric lighting systems", 2005, ISBN 3-900-734-34-8. Les valeurs doivent être déterminées par le planificateur.

Types de disjoncteurs

Type de disjoncteur automatique	Nombre de luminaires
B10	15
B13	19
B16	24
B20	30
C10	25
C13	32
C16	40
C20	49

Composants

LIGHT OPTIC COVER

TYPE	NUMÉRO(S) ARTICLE(S)
opal high performance	006-16302H

INSTALLATION CHANNEL

COULEUR	L-L-H (MM)	NUMÉRO(S) ARTICLE(S)
blanc signalisation	3000-77-76	035-03037

Accessoires de montage

END CAPS trimless

TYPE	COULEUR	NUMÉRO(S) ARTICLE(S)
1 paire	blanc signalisation	035-13137
1 paire	aluminium blanc	035-1313G

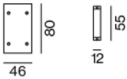
Accessoires de montage

LINEAR CONNECTOR

TYPE	NUMÉRO(S) ARTICLE(S)
1 pièce	005-40046
10 pièces	005-40046.10

OPAL COVER LINEAR CONNECTOR

NUMÉRO(S) ARTICLE(S)
006-14000



[007-93L9117 006-16302H 035-03037] Les caractéristiques techniques sont des valeurs assignées pour une température ambiante de 25°C. Les données de flux lumineux sont soumises à une tolérance initiale de +/- 10%, celles de puissance électrique connectée à une tolérance initiale de +/- 10% et celles de température de couleur initiale de +/- 150 kelvins. Nous déclinons toute responsabilité relativement à d'éventuelles erreurs d'impression. Les CGV de XAL GmbH s'appliquent.

© XAL GmbH · Auer-Welsbach-Gasse 36 · 8055 Graz · Austria · www.xal.com

04.07.2025

FRAME 60 mid lumen

trim system

007-93L9117 006-16302H 035-03037



Projet / Type

Notes

Quantité / Date

Accessoires de montage

MOUNTING BRACKET recessed trim

TYPE	NUMÉRO(S) ARTICLE(S)
1 pièce	035-10200
25 pièces	035-10200.25



Accessoires électriques

THROUGH WIRE

TYPE	NUMÉRO(S) ARTICLE(S)
10 pièces	004-90003
10 pièces	004-90005

