

FRAME 60 mid lumen

trim system

007-93L9617 006-16302G 035-0303G



Projet / Type
Notes
Quantité / Date



Général

Plafond Encastré
aluminium blanc RAL 9006 ¹
IP20
4200 lm
1400 lm/m

LED

4000 K
CRI ≥ 80
L90 / 50000 h
MacAdam initial ≤ 3 SDCM
MR 0.72 MDER 0.65

Optique

Microprismatic microprismatic
UGR ≤ 19

Electrique

non DIM
CP1 220-240 V
système 33 W
système 127 lm/W ²
11 W/m

Physique

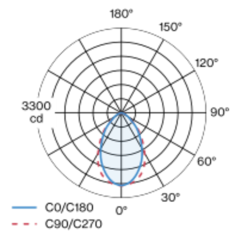
bord
longueur 3000 mm largeur 77 mm hauteur 78 mm
7.3 kg

Découpe

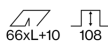
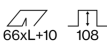
longueur 3016 mm largeur 66 mm
épaisseur min. du plafond 8 mm épaisseur max. du plafond 25 mm
profondeur de l'encastrement 108 mm

¹ Code RAL
² y compris la prise en compte des pertes optiques, des pertes de l'unité de contrôle interne et de l'efficacité du dispositif d'exploitation

Répartition de la lumière



Dessin de fabrication



Notice de montage



Calculateur d'éclairage

