

# MINO 60 high lumen

ceiling / suspended system

007-93M2037 006-16062H 046-400201G



Projet / Type

Notes

Quantité / Date



## Général

Plafond | Suspendu

aluminium blanc | RAL 9006

IP20

1190 lm

2080 lm/m

## LED

3000 K

CRI ≥ 90

L90 / 50000 h

MacAdam initial ≤ 3 SDCM

R<sub>g</sub>: 99 | R<sub>f</sub>: 91 | R<sub>f(-15)</sub>: 89

MR 0.61 | MDER 0.55

## Optique

High Performance Opal | opal (lambertsch)

PstLM ≤ 1.0 <sup>1</sup> | SVM ≤ 0.4 <sup>2</sup>

## Electrique

DALI-2 | 1 DALI Addr.

CP1 | 220-240 V

système 12.1 W

système 98 lm/W <sup>3</sup>

21 W/m

## Physique

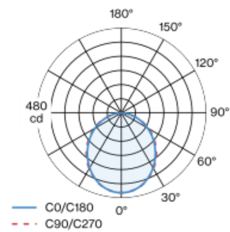
bord

longueur 572 mm | largeur 60 mm | hauteur 80 mm

1.55 kg

Corps de luminaire en profil extrudé en aluminium ; modèle polygonal ; pour systèmes d'éclairage continus ; couvercle d'extrémité opaque en aluminium (disponible comme accessoire) ; pas de vis visibles ; surface thermolaquée aluminium blanc ; pour montage au plafond en saillie ou pour montage suspendu (câble de suspension 1500 mm comme accessoire) ; réglage en hauteur sans outil au luminaire ; Fixation au luminaire au moyen de clips à ressort ; positionnement libre ; profilé de luminaire pour montage livrable avant ; les composants d'éclairage restants peuvent se monter sans outil ; module d'éclairage LED composé d'aluminium laqué hautement réfléchissant pour une meilleure gestion thermique ; couleur de lumière 3000 K ; binning initialement MacAdam ≤ 3 SDCM ; CRI ≥ 90 ; min. 90 % du flux lumineux au bout de 50000 heures de service ; LEDs à efficacité énergétique avec rendu élevé des couleurs ; diffuseur HPO (High Performance Opal) pour un éclairage homogène ; indice de protection IP20 ; CP1 ; 220-240 V ; câblage interne au luminaire sans halogène ; convertisseur DALI-2 inclus ; accessoires présentés séparément ; source lumineuse remplaçable par un professionnel agréé ; dispositif de commande remplaçable par un professionnel agréé ;

## Répartition de la lumière



## Dessin de fabrication



## Notice de montage



## Calculateur d'éclairage



# MINO 60 high lumen

ceiling / suspended system

007-93M2037 006-16062H 046-400201G



Projet / Type

Notes

Quantité / Date

## Facteur de maintenance

Temps de fonctionnement [h]	10 000	20 000	30 000	40 000	50 000
LLMF	0.98	0.96	0.94	0.92	0.9
LSF	1	1	1	1	1
MF	LMF × RSMF × LLMF × LSF		RSMF <sup>a</sup>	Facteur de maintenance des parois du local	
MF	Facteur de maintenance		LLMF	Facteur de maintenance du flux lumineux	
LMF <sup>a</sup>	Facteur de maintenance du luminaire		LSF	Facteur de survie des lampes	

<sup>a</sup> Selon "CIE 97, Maintenance of indoor electric lighting systems", 2005, ISBN 3-900-734-34-8. Les valeurs doivent être déterminées par le planificateur.

## Types de disjoncteurs

Type de disjoncteur automatique	Nombre de luminaires
B10	18
B13	23
B16	28
B20	35
C10	30
C13	38
C16	46
C20	58

## Composants


### LIGHT OPTIC COVER

TYPE	NUMÉRO(S) ARTICLE(S)
opal high performance	006-16062H



### INSTALLATION CHANNEL

COULEUR	L-L-H (MM)	NUMÉRO(S) ARTICLE(S)
aluminium blanc	572-60-80	046-400201G



## Accessoires de montage

### END CAPS

TYPE	COULEUR	L-L-H (MM)	NUMÉRO(S) ARTICLE(S)
1 paire	blanc signalisation	60-40-4	046-5010017
1 paire	noir profond	60-40-4	046-5010018
1 paire	aluminium blanc	60-40-4	046-501001G
1 paire	couleurs spéciales	60-40-4	046-501001X



[007-93M2037 006-16062H 046-400201G] Les caractéristiques techniques sont des valeurs assignées pour une température ambiante de 25°C. Les données de flux lumineux sont soumises à une tolérance initiale de +/- 10%, celles de puissance électrique connectée à une tolérance initiale de +/- 10% et celles de température de couleur initiale de +/- 150 kelvins. Nous déclinons toute responsabilité relativement à d'éventuelles erreurs d'impression. Les CGV de XAL GmbH s'appliquent.  
© XAL GmbH · Auer-Welsbach-Gasse 36 · 8055 Graz · Austria · www.xal.com

14.08.2025

# MINO 60 high lumen

ceiling / suspended system

007-93M2037 006-16062H 046-400201G



Projet / Type

Notes

Quantité / Date

## Accessoires de montage

### LINEAR CONNECTOR

TYPE	NUMÉRO(S) ARTICLE(S)
1 pièce	005-40046
10 pièces	005-40046.10



### OPAL COVER LINEAR CONNECTOR

NUMÉRO(S) ARTICLE(S)
006-14000



## Accessoires de montage

### CEILING CLIP surface

COULEUR	NUMÉRO(S) ARTICLE(S)
transparent	034-11636



## Accessoires de montage

### CABLE SUSPENSION

NUMÉRO(S) ARTICLE(S)
005-2122110



### CABLE RAIL

Ø (MM)	NUMÉRO(S) ARTICLE(S)
1200	005-2491110



## Accessoires électriques

### THROUGH WIRE

TYPE	NUMÉRO(S) ARTICLE(S)
10 pièces	004-90003
10 pièces	004-90005



# MINO 60 high lumen

ceiling / suspended system

007-93M2037 006-16062H 046-400201G



Projet / Type

Notes

Quantité / Date

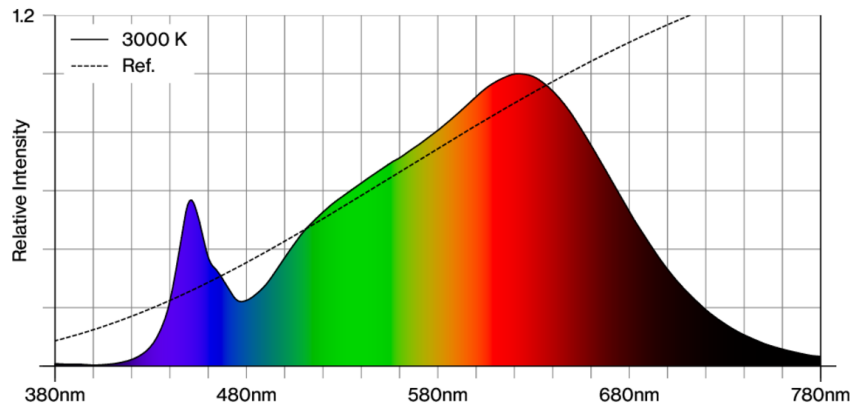
## Accessoires électriques

### CANOPY

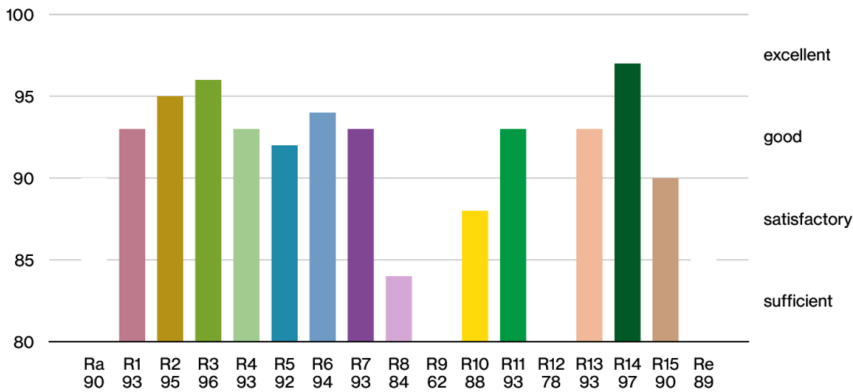
COULEUR	L-L-H (MM)	NUMÉRO(S) ARTICLE(S)
blanc signalisation	90-90-22	005-2212317
noir profond	90-90-22	005-2212318
blanc pur	90-90-22	005-2212417
noir profond	90-90-22	005-2212418



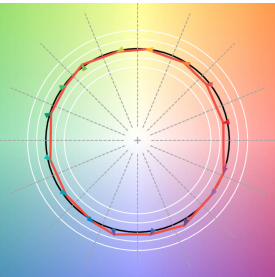
## Rendu des couleurs



## CRI/R<sub>a</sub> ≥ 92 R<sub>e</sub> ≥ 89 (3000 K)



## TM30 colour vector graphic



The black line represents the black body reference. The red line indicates the results of the test light source. The deviation from the test light source to the reference is shown and is marked by arrows. The shorter the arrows, the higher the color rendering.

