

# FRAME 60 high lumen

trim system

007-93M2117 006-16062H 035-00637

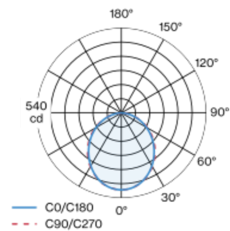


Projet / Type
Notes
Quantité / Date

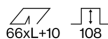
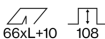


Corps de luminaire en profil extrudé en aluminium ; luminaire à insérer avec bord continu ; pour systèmes d'éclairage continus ; approprié pour une épaisseur de plafond de 8-25 mm ; surface thermolaquée blanc signalisation ; profilé de luminaire pour montage livrable avant ; les composants d'éclairage restants peuvent se monter sans outil ; module d'éclairage LED composé d'aluminium laqué hautement réfléchissant pour une meilleure gestion thermique ; couleur de lumière 4000 K ; binning initialement MacAdam  $\leq 3$  SDCM ; CRI  $\geq 90$  ; min. 90 % du flux lumineux au bout de 50000 heures de service ; LEDs à efficacité énergétique avec rendu élevé des couleurs ; diffuseur HPO (High Performance Opal) pour un éclairage homogène ; indice de protection IP20 ; CP1 ; 220-240 V ; câblage interne au luminaire sans halogène ; convertisseur inclus, non dimmable ; accessoires présentés séparément ; source lumineuse remplaçable par un professionnel agréé ; dispositif de commande remplaçable par un professionnel agréé ;

## Répartition de la lumière



## Dessin de fabrication



Projet / Type
Notes
Quantité / Date

## Général

Plafond   Encastré
blanc signalisation   RAL 9016 <sup>1</sup>
IP20
1290 lm
2250 lm/m

## LED

4000 K
CRI $\geq 90$
L90 / 50000 h
MacAdam initial $\leq 3$ SDCM
R <sub>g</sub> : 99   R <sub>f</sub> : 92   R <sub>i(1-15)</sub> : 90
MR 0.81   MDER 0.74

## Optique

High Performance Opal   opal (lambertsch)
PstLM $\leq 1.0$ <sup>2</sup>   SVM $\leq 0.4$ <sup>2</sup>

## Electrique

non DIM
CP1   220-240 V
système 12.1 W
système 107 lm/W <sup>3</sup>
21 W/m

## Physique

bord
longueur 572 mm   largeur 77 mm   hauteur 78 mm
1.45 kg

## Découpe

longueur 588 mm   largeur 66 mm
épaisseur min. du plafond 8 mm   épaisseur max. du plafond 25 mm
profondeur de l'encastrement 108 mm

<sup>1</sup> Code RAL  
<sup>2</sup> Valeur du produit contenant à pleine charge (non atténué)  
<sup>3</sup> y compris la prise en compte des pertes optiques, des pertes de l'unité de contrôle interne et de l'efficacité du dispositif d'exploitation

## Notice de montage



## Calculateur d'éclairage

