

MINO 60 high lumen

ceiling / suspended system

007-93M5037 006-16152Z 046-400501G

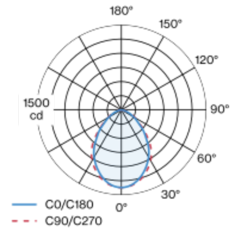


Projet / Type
Notes
Quantité / Date



Corps de luminaire en profil extrudé en aluminium ; modèle polygonal ; pour systèmes d'éclairage continus ; couvercle d'extrémité opaque en aluminium (disponible comme accessoire) ; pas de vis visibles ; surface thermolaquée aluminium blanc ; pour montage au plafond en saillie ou pour montage suspendu (câble de suspension 1500 mm comme accessoire) ; réglage en hauteur sans outil au luminaire ; Fixation au luminaire au moyen de clips à ressort ; positionnement libre ; profilé de luminaire pour montage livrable avant ; les composants d'éclairage restants peuvent se monter sans outil ; module d'éclairage LED composé d'aluminium laqué hautement réfléchissant pour une meilleure gestion thermique ; couleur de lumière 3000 K ; binning initialement MacAdam ≤ 3 SDCM ; CRI ≥ 90 ; min. 90 % du flux lumineux au bout de 50000 heures de service ; LEDs à efficacité énergétique avec rendu élevé des couleurs ; cache PMMA microprismatique, avec film diffusant inclus pour réduire la brillance avec un éclairage homogène ; indice de protection IP20 ; CP1 ; 220-240 V ; câblage interne au luminaire sans halogène ; convertisseur DALI-2 inclus ; accessoires présentés séparément ; source lumineuse remplaçable par un professionnel agréé ; dispositif de commande remplaçable par un professionnel agréé ;

Répartition de la lumière



Dessin de fabrication



Général

Plafond Suspendu
aluminium blanc RAL 9006
IP20
2590 lm
1760 lm/m

LED

3000 K
CRI ≥ 90
L90 / 50000 h
MacAdam initial ≤ 3 SDCM
R _g : 99 R _f : 91 R _{f(1-15)} : 89
MR 0.61 MDER 0.55

Optique

Microprismatic microprismatic
PstLM ≤ 1.0 ¹ SVM ≤ 0.4 ²

Electrique

DALI-2 1 DALI Addr.
CP1 220-240 V
système 29.1 W
système 89 lm/W ³
20 W/m

Physique

bord
longueur 1472 mm largeur 60 mm hauteur 80 mm
3.8 kg

¹ Valeur du produit contenant à pleine charge (non atténué)
² y compris la prise en compte des pertes optiques et des pertes de l'unité de contrôle interne
³ y compris la prise en compte des pertes optiques.

Notice de montage



Calculateur d'éclairage



MINO 60 high lumen

ceiling / suspended system

007-93M5037 006-16152Z 046-400501G



Projet / Type
Notes
Quantité / Date

Facteur de maintenance

Temps de fonctionnement [h]	10 000	20 000	30 000	40 000	50 000
LLMF	0.98	0.96	0.94	0.92	0.9
LSF	1	1	1	1	1

MF	LMF × RSMF × LLMF × LSF	RSMF ^a	Facteur de maintenance des parois du local
MF	Facteur de maintenance	LLMF	Facteur de maintenance du flux lumineux
LMF ^a	Facteur de maintenance du luminaire	LSF	Facteur de survie des lampes

^a Selon "CIE 97, Maintenance of indoor electric lighting systems", 2005, ISBN 3-900-734-34-8. Les valeurs doivent être déterminées par le planificateur.

Types de disjoncteurs

Type de disjoncteur automatique	Nombre de luminaires
B10	7
B13	10
B16	12
B20	14
C10	10
C13	20
C16	24
C20	28

Composants


LIGHT OPTIC COVER

TYPE	NUMÉRO(S) ARTICLE(S)
microprismatique	006-16152Z



INSTALLATION CHANNEL

COULEUR	L-L-H (MM)	NUMÉRO(S) ARTICLE(S)
aluminium blanc	1472-60-80	046-400501G



Accessoires de montage

END CAPS

TYPE	COULEUR	L-L-H (MM)	NUMÉRO(S) ARTICLE(S)
1 paire	blanc signalisation	60-40-4	046-5010017
1 paire	noir profond	60-40-4	046-5010018
1 paire	aluminium blanc	60-40-4	046-501001G
1 paire	couleurs spéciales	60-40-4	046-501001X



MINO 60 high lumen

ceiling / suspended system

007-93M5037 006-16152Z 046-400501G



Projet / Type

Notes

Quantité / Date

Accessoires de montage

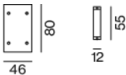
LINEAR CONNECTOR

TYPE	NUMÉRO(S) ARTICLE(S)
1 pièce	005-40046
10 pièces	005-40046.10



OPAL COVER LINEAR CONNECTOR

NUMÉRO(S) ARTICLE(S)
006-14000



Accessoires de montage

CEILING CLIP surface

COULEUR	NUMÉRO(S) ARTICLE(S)
transparent	034-11636



Accessoires de montage

CABLE SUSPENSION

NUMÉRO(S) ARTICLE(S)
005-2122110



CABLE RAIL

Ø (MM)	NUMÉRO(S) ARTICLE(S)
1200	005-2491110



Accessoires électriques

THROUGH WIRE

TYPE	NUMÉRO(S) ARTICLE(S)
10 pièces	004-90003
10 pièces	004-90005



[‘007-93M5037 006-16152Z 046-400501G’] Les caractéristiques techniques sont des valeurs assignées pour une température ambiante de 25°C. Les données de flux lumineux sont soumises à une tolérance initiale de +/- 10%, celles de puissance électrique connectée à une tolérance initiale de +/- 10% et celles de température de couleur initiale de +/- 150 kelvins. Nous déclinons toute responsabilité relativement à d’éventuelles erreurs d’impression. Les CGV de XAL GmbH s’appliquent.

© XAL GmbH · Auer-Welsbach-Gasse 36 · 8055 Graz · Austria · www.xal.com

14.08.2025

MINO 60 high lumen

ceiling / suspended system

007-93M5037 006-16152Z 046-400501G



Projet / Type	
Notes	
Quantité / Date	

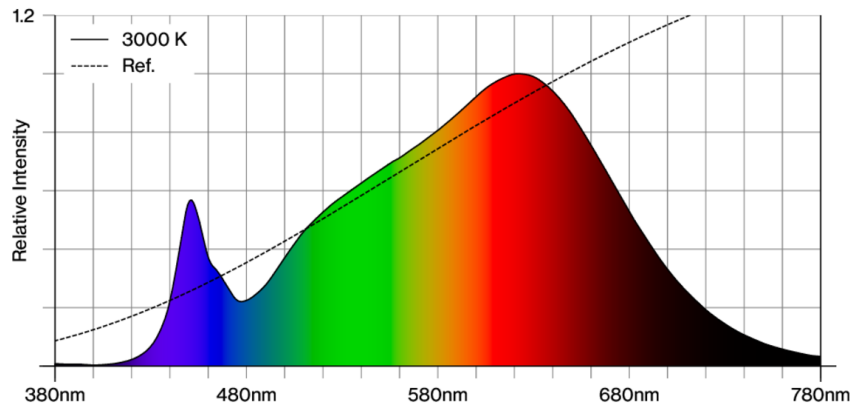
Accessoires électriques

CANOPY

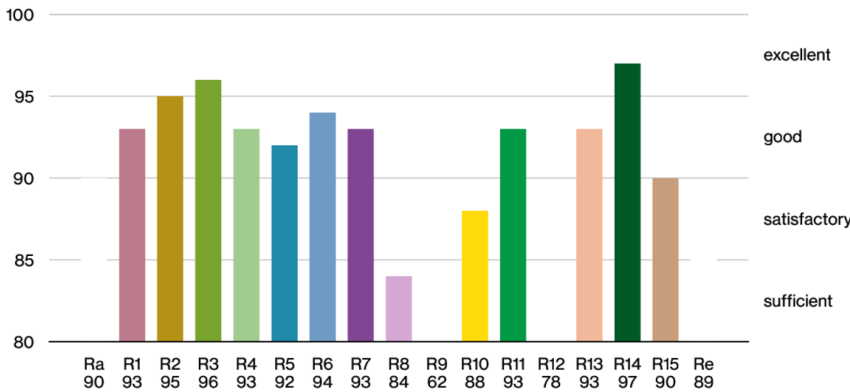
COULEUR	L-L-H (MM)	NUMÉRO(S) ARTICLE(S)
blanc signalisation	90-90-22	005-2212317
noir profond	90-90-22	005-2212318
blanc pur	90-90-22	005-2212417
noir profond	90-90-22	005-2212418



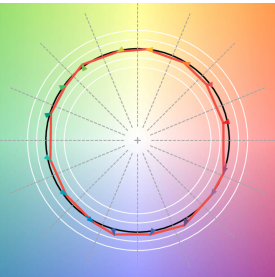
Rendu des couleurs



CRI/R_a ≥ 92 R_e ≥ 89 (3000 K)



TM30 colour vector graphic



The black line represents the black body reference. The red line indicates the results of the test light source. The deviation from the test light source to the reference is shown and is marked by arrows. The shorter the arrows, the higher the color rendering.



[007-93M5037 006-16152Z 046-400501G] Les caractéristiques techniques sont des valeurs assignées pour une température ambiante de 25°C. Les données de flux lumineux sont soumises à une tolérance initiale de +/- 10%, celles de puissance électrique connectée à une tolérance initiale de +/- 10% et celles de température de couleur initiale de +/- 150 kelvins. Nous déclinons toute responsabilité relativement à d'éventuelles erreurs d'impression. Les CGV de XAL GmbH s'appliquent.
© XAL GmbH · Auer-Welsbach-Gasse 36 · 8055 Graz · Austria · www.xal.com

14.08.2025