

FRAME 60 high lumen

trim system

007-93M5517 006-16152G 035-0153G



Projet / Type

Notes

Quantité / Date



Général

Plafond | Encastré

aluminium blanc | RAL 9006 ¹

IP20

3010 lm

2040 lm/m

LED

3000 K

CRI ≥ 80

L90 / 50000 h

MacAdam initial ≤ 3 SDCM

MR 0.56 | MDER 0.51

Optique

Microprismatic | microprismatic

Electrique

non DIM

CP1 | 220-240 V

système 29.1 W

système 103 lm/W ²

20 W/m

Physique

bord

longueur 1472 mm | largeur 77 mm | hauteur 78 mm

3.7 kg

Découpe

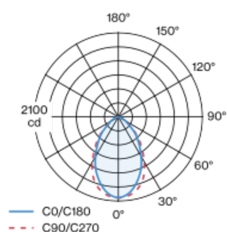
longueur 1488 mm | largeur 66 mm

épaisseur min. du plafond 8 mm | épaisseur max. du plafond 25 mm

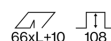
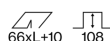
profondeur de l'encastrement 108 mm

Corps de luminaire en profil extrudé en aluminium ; luminaire à insérer avec bord continu ; pour systèmes d'éclairage continus ; approprié pour une épaisseur de plafond de 8-25 mm ; surface thermolaquée aluminium blanc ; profilé de luminaire pour montage livrable avant ; les composants d'éclairage restants peuvent se monter sans outil ; module d'éclairage LED composé d'aluminium laqué hautement réfléchissant pour une meilleure gestion thermique ; couleur de lumière 3000 K ; binning initialement MacAdam ≤ 3 SDCM ; CRI ≥ 80 ; min. 90 % du flux lumineux au bout de 50000 heures de service ; LEDs à efficacité énergétique avec rendu élevé des couleurs ; cache PMMA microprismatique, avec film diffusant inclus pour réduire la brillance avec un éclairage homogène ; indice de protection IP20 ; CP1 ; 220-240 V ; câblage interne au luminaire sans halogène ; convertisseur inclus, non dimmable ; accessoires présentés séparément ; source lumineuse remplaçable par un professionnel agréé ; dispositif de commande remplaçable par un professionnel agréé ;

Répartition de la lumière



Dessin de fabrication



¹ Code RAL

² y compris la prise en compte des pertes optiques, des pertes de l'unité de contrôle interne et de l'efficacité du dispositif d'exploitation

Notice de montage



Calculateur d'éclairage

