

FRAME 60 high lumen

trim system

007-93M8537 006-16232G 035-0253G



Projet / Type

Notes

Quantité / Date



Général

Plafond | Encastré

aluminium blanc | RAL 9006 ¹

IP20

4810 lm

2050 lm/m

LED

3000 K

CRI ≥ 80

L90 / 50000 h

MacAdam initial ≤ 3 SDCM

MR 0.56 | MDER 0.51

Optique

Microprismatic | microprismatic

PstLM ≤ 1.0 ² | SVM ≤ 0.4 ²

Electrique

DALI-2 | 1 DALI Addr.

CP1 | 220-240 V

système 45 W

système 107 lm/W ³

19 W/m

Physique

bord

longueur 2344 mm | largeur 77 mm | hauteur 78 mm

5.7 kg

Découpe

longueur 2360 mm | largeur 66 mm

épaisseur min. du plafond 8 mm | épaisseur max. du plafond 25 mm

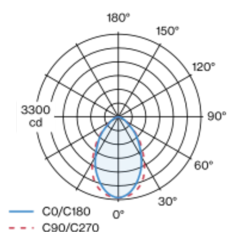
profondeur de l'encastrement 108 mm

¹ Code RAL

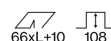
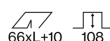
² Valeur du produit contenant à pleine charge (non atténué)

³ y compris la prise en compte des pertes optiques, des pertes de l'unité de contrôle interne et de l'efficacité du dispositif d'exploitation

Répartition de la lumière



Dessin de fabrication



Notice de montage



Calculateur d'éclairage



[007-93M8537 006-16232G 035-0253G] Les caractéristiques techniques sont des valeurs assignées pour une température ambiante de 25°C. Les données de flux lumineux sont soumises à une tolérance initiale de +/- 10%, celles de puissance électrique connectée à une tolérance initiale de +/- 10% et celles de température de couleur initiale de +/- 150 kelvins. Nous déclinons toute responsabilité relativement à d'éventuelles erreurs d'impression. Les CGV de XAL GmbH s'appliquent.

© XAL GmbH · Auer-Welsbach-Gasse 36 · 8055 Graz · Austria · www.xal.com

03.07.2025

1 / 3

FRAME 60 high lumen

trim system

007-93M8537 006-16232G 035-0253G



Projet / Type

Notes

Quantité / Date

Facteur de maintenance

| Temps de fonctionnement [h] | 10 000 | 20 000 | 30 000 | 40 000 | 50 000 |
|-----------------------------|-------------------------------------|--------|-------------------|--|--------|
| LLMF | 0.98 | 0.96 | 0.94 | 0.92 | 0.9 |
| LSF | 1 | 1 | 1 | 1 | 1 |
| MF | LMF × RSMF × LLMF × LSF | | RSMF ^a | Facteur de maintenance des parois du local | |
| MF | Facteur de maintenance | | LLMF | Facteur de maintenance du flux lumineux | |
| LMF ^a | Facteur de maintenance du luminaire | | LSF | Facteur de survie des lampes | |

^a Selon "CIE 97, Maintenance of indoor electric lighting systems", 2005, ISBN 3-900-734-34-8. Les valeurs doivent être déterminées par le planificateur.

Types de disjoncteurs

| Type de disjoncteur automatique | Nombre de luminaires |
|---------------------------------|----------------------|
| B10 | 7 |
| B13 | 10 |
| B16 | 12 |
| B20 | 14 |
| C10 | 10 |
| C13 | 20 |
| C16 | 24 |
| C20 | 28 |

Composants

LIGHT OPTIC COVER

| TYPE | NUMÉRO(S) ARTICLE(S) |
|----------------------------|----------------------|
| microprismatique (UGR<19)* | 006-16232G |

INSTALLATION CHANNEL

| COULEUR | L-L-H (MM) | NUMÉRO(S) ARTICLE(S) |
|-----------------|------------|----------------------|
| aluminium blanc | 2344-77-76 | 035-0253G |

Accessoires de montage

END CAPS trimless

| TYPE | COULEUR | NUMÉRO(S) ARTICLE(S) |
|---------|---------------------|----------------------|
| 1 paire | blanc signalisation | 035-13137 |
| 1 paire | aluminium blanc | 035-1313G |

Accessoires de montage

LINEAR CONNECTOR

| TYPE | NUMÉRO(S) ARTICLE(S) |
|-----------|----------------------|
| 1 pièce | 005-40046 |
| 10 pièces | 005-40046.10 |

OPAL COVER LINEAR CONNECTOR

| NUMÉRO(S) ARTICLE(S) |
|----------------------|
| 006-14000 |



[007-93M8537 006-16232G 035-0253G] Les caractéristiques techniques sont des valeurs assignées pour une température ambiante de 25°C. Les données de flux lumineux sont soumises à une tolérance initiale de +/- 10%, celles de puissance électrique connectée à une tolérance initiale de +/- 10% et celles de température de couleur initiale de +/- 150 kelvins. Nous déclinons toute responsabilité relativement à d'éventuelles erreurs d'impression. Les CGV de XAL GmbH s'appliquent.
© XAL GmbH · Auer-Welsbach-Gasse 36 · 8055 Graz · Austria · www.xal.com

03.07.2025

FRAME 60 high lumen

trim system

007-93M8537 006-16232G 035-0253G



Projet / Type

Notes

Quantité / Date

Accessoires de montage

MOUNTING BRACKET recessed trim

| TYPE | NUMÉRO(S) ARTICLE(S) |
|-----------|----------------------|
| 1 pièce | 035-10200 |
| 25 pièces | 035-10200.25 |



Accessoires électriques

THROUGH WIRE

| TYPE | NUMÉRO(S) ARTICLE(S) |
|-----------|----------------------|
| 10 pièces | 004-90003 |
| 10 pièces | 004-90005 |

