

MINO 60 high lumen

ceiling / suspended system

007-93M8537 006-16232H 046-400801G

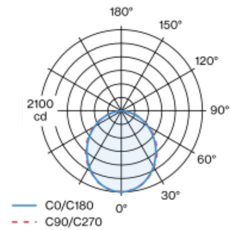


Projet / Type
Notes
Quantité / Date



Corps de luminaire en profil extrudé en aluminium ; modèle polygonal ; pour systèmes d'éclairage continus ; couvercle d'extrémité opaque en aluminium (disponible comme accessoire) ; pas de vis visibles ; surface thermolaquée aluminium blanc ; pour montage au plafond en saillie ou pour montage suspendu (câble de suspension 1500 mm comme accessoire) ; réglage en hauteur sans outil au luminaire ; Fixation au luminaire au moyen de clips à ressort ; positionnement libre ; profilé de luminaire pour montage livrable avant ; les composants d'éclairage restants peuvent se monter sans outil ; module d'éclairage LED composé d'aluminium laqué hautement réfléchissant pour une meilleure gestion thermique ; couleur de lumière 3000 K ; binning initialement MacAdam ≤ 3 SDCM ; CRI ≥ 80 ; min. 90 % du flux lumineux au bout de 50000 heures de service ; LEDs à efficacité énergétique avec rendu élevé des couleurs ; diffuseur HPO (High Performance Opal) pour un éclairage homogène ; indice de protection IP20 ; CP1 ; 220-240 V ; câblage interne au luminaire sans halogène ; convertisseur DALI-2 inclus ; accessoires présentés séparément ; source lumineuse remplaçable par un professionnel agréé ; dispositif de commande remplaçable par un professionnel agréé ;

Répartition de la lumière



Dessin de fabrication



Général

Plafond Suspendu
aluminium blanc RAL 9006
IP20
5530 lm
2360 lm/m

LED

3000 K
CRI ≥ 80
L90 / 50000 h
MacAdam initial ≤ 3 SDCM
MR 0.56 MDER 0.51

Optique

High Performance Opal opal (lambertsch)
PstLM ≤ 1.0 ¹ SVM ≤ 0.4 ²

Electrique

DALI-2 1 DALI Addr.
CP1 220-240 V
système 45 W
système 123 lm/W ³
19 W/m

Physique

bord
longueur 2344 mm largeur 60 mm hauteur 80 mm
5.5 kg

¹ Valeur du produit contenant à pleine charge (non atténué)
² y compris la prise en compte des pertes optiques et des pertes de l'unité de contrôle interne
³ y compris la prise en compte des pertes optiques.

Notice de montage



Calculateur d'éclairage



MINO 60 high lumen

ceiling / suspended system

007-93M8537 006-16232H 046-400801G



Projet / Type _____

Notes _____

Quantité / Date _____

Facteur de maintenance

Temps de fonctionnement [h]	10 000	20 000	30 000	40 000	50 000
LLMF	0.98	0.96	0.94	0.92	0.9
LSF	1	1	1	1	1

MF	LMF × RSMF × LLMF × LSF	RSMF ^a	Facteur de maintenance des parois du local
MF	Facteur de maintenance	LLMF	Facteur de maintenance du flux lumineux
LMF ^a	Facteur de maintenance du luminaire	LSF	Facteur de survie des lampes

^a Selon "CIE 97, Maintenance of indoor electric lighting systems", 2005, ISBN 3-900-734-34-8. Les valeurs doivent être déterminées par le planificateur.

Types de disjoncteurs

Type de disjoncteur automatique	Nombre de luminaires
B10	7
B13	10
B16	12
B20	14
C10	10
C13	20
C16	24
C20	28

Composants


LIGHT OPTIC COVER

TYPE	NUMÉRO(S) ARTICLE(S)
opal high performance	006-16232H



INSTALLATION CHANNEL

COULEUR	L-L-H (MM)	NUMÉRO(S) ARTICLE(S)
aluminium blanc	2344-60-80	046-400801G



Accessoires de montage

END CAPS

TYPE	COULEUR	L-L-H (MM)	NUMÉRO(S) ARTICLE(S)
1 paire	blanc signalisation	60-40-4	046-5010017
1 paire	noir profond	60-40-4	046-5010018
1 paire	aluminium blanc	60-40-4	046-501001G
1 paire	couleurs spéciales	60-40-4	046-501001X



MINO 60 high lumen

ceiling / suspended system

007-93M8537 006-16232H 046-400801G



Projet / Type

Notes

Quantité / Date

Accessoires de montage

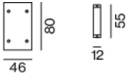
LINEAR CONNECTOR

TYPE	NUMÉRO(S) ARTICLE(S)
1 pièce	005-40046
10 pièces	005-40046.10



OPAL COVER LINEAR CONNECTOR

NUMÉRO(S) ARTICLE(S)
006-14000



Accessoires de montage

CEILING CLIP surface

COULEUR	NUMÉRO(S) ARTICLE(S)
transparent	034-11636



Accessoires de montage

CABLE SUSPENSION

NUMÉRO(S) ARTICLE(S)
005-2122110



CABLE RAIL

Ø (MM)	NUMÉRO(S) ARTICLE(S)
1200	005-2491110



Accessoires électriques

THROUGH WIRE

TYPE	NUMÉRO(S) ARTICLE(S)
10 pièces	004-90003
10 pièces	004-90005



[*007-93M8537 006-16232H 046-400801G*] Les caractéristiques techniques sont des valeurs assignées pour une température ambiante de 25°C. Les données de flux lumineux sont soumises à une tolérance initiale de +/- 10%, celles de puissance électrique connectée à une tolérance initiale de +/- 10% et celles de température de couleur initiale de +/- 150 kelvins. Nous déclinons toute responsabilité relativement à d'éventuelles erreurs d'impression. Les CGV de XAL GmbH s'appliquent.

© XAL GmbH · Auer-Welsbach-Gasse 36 · 8055 Graz · Austria · www.xal.com

14.08.2025

MINO 60 high lumen

ceiling / suspended system

007-93M8537 006-16232H 046-400801G



Projet / Type

Notes

Quantité / Date

Accessoires électriques

CANOPY

COULEUR	L-L-H (MM)	NUMÉRO(S) ARTICLE(S)
blanc signalisation	90-90-22	005-2212317
noir profond	90-90-22	005-2212318
blanc pur	90-90-22	005-2212417
noir profond	90-90-22	005-2212418

