

# FRAME 60 high lumen

trim system

007-93M8617 006-16232H 035-0253G



Projet / Type
Notes
Quantité / Date



## Général

Plafond   Encastré
aluminium blanc   RAL 9006 <sup>1</sup>
IP20
6290 lm
2680 lm/m

## LED

4000 K
CRI ≥ 80
L90 / 50000 h
MacAdam initial ≤ 3 SDCM
MR 0.72   MDER 0.65

## Optique

High Performance Opal   opal (lambertsch)
---

## Electrique

non DIM
CP1   220-240 V
système 45 W
système 140 lm/W <sup>2</sup>
19 W/m

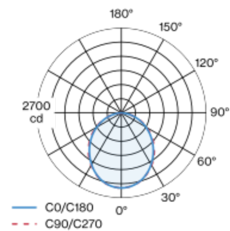
## Physique

bord
longueur 2344 mm   largeur 77 mm   hauteur 78 mm
5.3 kg

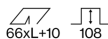
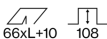
## Découpe

longueur 2360 mm   largeur 66 mm
épaisseur min. du plafond 8 mm   épaisseur max. du plafond 25 mm
profondeur de l'encastrement 108 mm

## Répartition de la lumière



## Dessin de fabrication



<sup>1</sup> Code RAL

<sup>2</sup> y compris la prise en compte des pertes optiques, des pertes de l'unité de contrôle interne et de l'efficacité du dispositif d'exploitation

## Notice de montage



## Calculateur d'éclairage

