

FRAME 60 high lumen

trim system

007-93M9517 006-16302G 035-0303G



Projet / Type _____

Notes _____

Quantité / Date _____



Général

Plafond | Encastré

aluminium blanc | RAL 9006 ¹

IP20

6200 lm

2070 lm/m

LED

3000 K

CRI ≥ 80

L90 / 50000 h

MacAdam initial ≤ 3 SDCM

MR 0.56 | MDER 0.51

Optique

Microprismatic | microprismatic

Electrique

non DIM

CP1 | 220-240 V

système 58 W

système 107 lm/W ²

19 W/m

Physique

bord

longueur 3000 mm | largeur 77 mm | hauteur 78 mm

7.3 kg

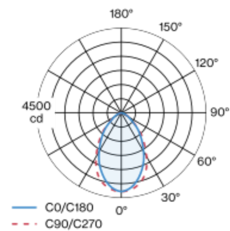
Découpe

longueur 3016 mm | largeur 66 mm

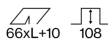
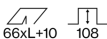
épaisseur min. du plafond 8 mm | épaisseur max. du plafond 25 mm

profondeur de l'encastrement 108 mm

Répartition de la lumière



Dessin de fabrication



¹ Code RAL

² y compris la prise en compte des pertes optiques, des pertes de l'unité de contrôle interne et de l'efficacité du dispositif d'exploitation

Notice de montage



Calculateur d'éclairage



FRAME 60 high lumen

trim system

007-93M9517 006-16302G 035-0303G



Projet / Type

Notes

Quantité / Date

Facteur de maintenance

| Temps de fonctionnement [h] | 10 000 | 20 000 | 30 000 | 40 000 | 50 000 |
|-----------------------------|-------------------------------------|--------|-------------------|--|--------|
| LLMF | 0.98 | 0.96 | 0.94 | 0.92 | 0.9 |
| LSF | 1 | 1 | 1 | 1 | 1 |
| MF | LMF × RSMF × LLMF × LSF | | RSMF ^a | Facteur de maintenance des parois du local | |
| MF | Facteur de maintenance | | LLMF | Facteur de maintenance du flux lumineux | |
| LMF ^a | Facteur de maintenance du luminaire | | LSF | Facteur de survie des lampes | |

^a Selon "CIE 97, Maintenance of indoor electric lighting systems", 2005, ISBN 3-900-734-34-8. Les valeurs doivent être déterminées par le planificateur.

Types de disjoncteurs

| Type de disjoncteur automatique | Nombre de luminaires |
|---------------------------------|----------------------|
| B10 | 15 |
| B13 | 19 |
| B16 | 24 |
| B20 | 30 |
| C10 | 25 |
| C13 | 32 |
| C16 | 40 |
| C20 | 49 |

Composants

LIGHT OPTIC COVER

| TYPE | NUMÉRO(S) ARTICLE(S) |
|----------------------------|----------------------|
| microprismatique (UGR<19)* | 006-16302G |

INSTALLATION CHANNEL

| COULEUR | L-L-H (MM) | NUMÉRO(S) ARTICLE(S) |
|-----------------|------------|----------------------|
| aluminium blanc | 3000-77-76 | 035-0303G |

Accessoires de montage

END CAPS trimless

| TYPE | COULEUR | NUMÉRO(S) ARTICLE(S) |
|---------|---------------------|----------------------|
| 1 paire | blanc signalisation | 035-13137 |
| 1 paire | aluminium blanc | 035-1313G |

Accessoires de montage

LINEAR CONNECTOR

| TYPE | NUMÉRO(S) ARTICLE(S) |
|-----------|----------------------|
| 1 pièce | 005-40046 |
| 10 pièces | 005-40046.10 |

OPAL COVER LINEAR CONNECTOR

| NUMÉRO(S) ARTICLE(S) |
|----------------------|
| 006-14000 |



[007-93M9517 006-16302G 035-0303G] Les caractéristiques techniques sont des valeurs assignées pour une température ambiante de 25°C. Les données de flux lumineux sont soumises à une tolérance initiale de +/- 10%, celles de puissance électrique connectée à une tolérance initiale de +/- 10% et celles de température de couleur initiale de +/- 150 kelvins. Nous déclinons toute responsabilité relativement à d'éventuelles erreurs d'impression. Les CGV de XAL GmbH s'appliquent.
© XAL GmbH · Auer-Welsbach-Gasse 36 · 8055 Graz · Austria · www.xal.com

05.07.2025

FRAME 60 high lumen

trim system

007-93M9517 006-16302G 035-0303G



Projet / Type

Notes

Quantité / Date

Accessoires de montage

MOUNTING BRACKET recessed trim

| TYPE | NUMÉRO(S) ARTICLE(S) |
|-----------|----------------------|
| 1 pièce | 035-10200 |
| 25 pièces | 035-10200.25 |



Accessoires électriques

THROUGH WIRE

| TYPE | NUMÉRO(S) ARTICLE(S) |
|-----------|----------------------|
| 10 pièces | 004-90003 |
| 10 pièces | 004-90005 |

