

MINO 60 CURVE 45° high lumen

ceiling / suspended system

034-0950617Z



Projet / Type

Notes

Quantité / Date



Général

Plafond | Suspendu

blanc pur | RAL 9010

IP20

1340 lm

2280 lm/m

LED

4000 K

CRI ≥ 80

L90 / 50000 h

MacAdam initial ≤ 3 SDCM

MR 0.72 | MDER 0.65

Optique

Microprismatic | microprismatic

PstLM ≤ 1.0 ¹ | SVM ≤ 0.4 ²

Electrique

non DIM

CP1 | 220-240 V

système 11.9 W

système 113 lm/W ³

20 W/m

Physique

largeur 60 mm | hauteur 80 mm

longueur de la courbe 589 mm

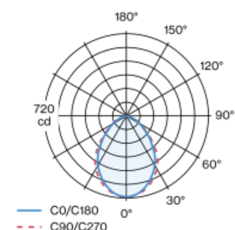
rayon de l'axe central 750 mm

segment 45°

1.6 kg

Segment rond en profil d'aluminium roulé, version arête, soudé sans trace visible ; élément CURVE 45° ; pour systèmes d'éclairage continus ; couvercle d'extrémité opaque en aluminium (disponible comme accessoire) ; pas de vis visibles ; surface thermolaquée blanc pur ; pour montage au plafond en saillie ou pour montage suspendu (câble de suspension 1500 mm comme accessoire) ; réglage en hauteur sans outil au luminaire ; Fixation au luminaire au moyen de clips à ressort ; positionnement libre ; profilé de luminaire pour montage livrable avant ; les composants d'éclairage restants peuvent se monter sans outil ; module d'éclairage LED composé d'aluminium laqué hautement réfléchissant pour une meilleure gestion thermique ; couleur de lumière 4000 K ; binning initialement MacAdam ≤ 3 SDCM ; CRI ≥ 80 ; min. 90 % du flux lumineux au bout de 50000 heures de service ; LEDs à efficacité énergétique avec rendu élevé des couleurs ; cache PMMA microprismatique, avec film diffusant inclus pour réduire la brillance avec un éclairage homogène ; indice de protection IP20 ; CP1 ; 220-240 V ; câblage interne au luminaire sans halogène ; convertisseur inclus, non dimmable ; accessoires présentés séparément ; source lumineuse remplaçable par un professionnel agréé ; dispositif de commande remplaçable par un professionnel agréé ;

Répartition de la lumière



Dessin de fabrication



Notice de montage



Calculateur d'éclairage



¹ Valeur du produit contenant à pleine charge (non atténué)

² y compris la prise en compte des pertes optiques et des pertes de l'unité de contrôle interne

³ y compris la prise en compte des pertes optiques.

MINO 60 CURVE 45° high lumen

ceiling / suspended system

034-0950617Z



Projet / Type

Notes

Quantité / Date

Facteur de maintenance

Temps de fonctionnement [h]	10 000	20 000	30 000	40 000	50 000
LLMF	0.98	0.96	0.94	0.92	0.9
LSF	1	1	1	1	1
MF	LMF × RSMF × LLMF × LSF		RSMF ^a	Facteur de maintenance des parois du local	
MF	Facteur de maintenance		LLMF	Facteur de maintenance du flux lumineux	
LMF ^a	Facteur de maintenance du luminaire		LSF	Facteur de survie des lampes	

^a Selon "CIE 97, Maintenance of indoor electric lighting systems", 2005, ISBN 3-900-734-34-8. Les valeurs doivent être déterminées par le planificateur.


Types de disjoncteurs

Type de disjoncteur automatique	Nombre de luminaires
B10	9
B13	13
B16	15
B20	18
C10	18
C13	26
C16	30
C20	36

Accessoires de montage

END CAPS

TYPE	COULEUR	L-L-H (MM)	NUMÉRO(S) ARTICLE(S)
1 paire	blanc signalisation	60-80-8	034-0902017
1 paire	noir profond	60-80-8	034-0902018
1 paire	aluminium blanc	60-80-8	034-090201G
1 paire	couleurs spéciales	60-80-8	034-090201X



Accessoires de montage

CEILING CLIP surface

COULEUR	NUMÉRO(S) ARTICLE(S)
transparent	034-11636



Accessoires de montage


CABLE SUSPENSION

NUMÉRO(S) ARTICLE(S)
005-2122110



CABLE RAIL

Ø (MM)	NUMÉRO(S) ARTICLE(S)
1200	005-2491110



[034-0950617Z] Les caractéristiques techniques sont des valeurs assignées pour une température ambiante de 25°C. Les données de flux lumineux sont soumises à une tolérance initiale de +/- 10%, celles de puissance électrique connectée à une tolérance initiale de +/- 10% et celles de température de couleur initiale de +/- 150 kelvins. Nous déclinons toute responsabilité relativement à d'éventuelles erreurs d'impression. Les CGV de XAL GmbH s'appliquent.
© XAL GmbH · Auer-Welsbach-Gasse 36 · 8055 Graz · Austria · www.xal.com

07.08.2025

MINO 60 CURVE 45° high lumen

ceiling / suspended system

034-0950617Z



Projet / Type

Notes

Quantité / Date

Accessoires électriques

THROUGH WIRE

TYPE

10 pièces

10 pièces

NUMÉRO(S) ARTICLE(S)

004-90003

004-90005



Accessoires électriques

CANOPY

COULEUR

blanc signalisation

noir profond

blanc pur

noir profond

L-L-H (MM)

90-90-22

90-90-22

90-90-22

90-90-22

NUMÉRO(S) ARTICLE(S)

005-2212317

005-2212318

005-2212417

005-2212418

