

FRAME 40 mid lumen

trim


042-7116037Z



Projet / Type

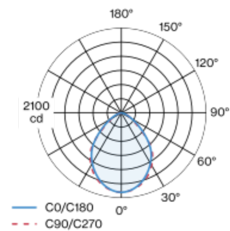
Notes

Quantité / Date

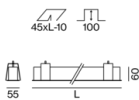


Corps de luminaire en profil extrudé en aluminium ; luminaire à insérer avec bord continu ; approprié pour une épaisseur de plafond de 8-25 mm ; surface thermolaquée blanc signalisation ; profilé de luminaire pouvant être monté à l'avance ; les composants d'éclairage restants peuvent se monter sans outil ; module d'éclairage LED composé d'aluminium laqué hautement réfléchissant pour une meilleure gestion thermique ; couleur de lumière 3000 K ; binning initialement MacAdam ≤ 3 SDCM ; CRI ≥ 90 ; min. 90 % du flux lumineux au bout de 50000 heures de service ; LEDs à efficacité énergétique avec rendu élevé des couleurs ; cache PMMA microprismatique, avec film diffusant inclus pour réduire la brillance avec un éclairage homogène ; indice de protection IP20 ; CP1 ; 220-240 V ; câblage interne au luminaire sans halogène ; convertisseur DALI-2 inclus ; source lumineuse remplaçable par un professionnel agréé ; dispositif de commande remplaçable par un professionnel agréé ;

Répartition de la lumière



Dessin de fabrication



Général

Plafond | Encastré

blanc signalisation | RAL 9016

IP20

3600 lm

1200 lm/m

LED

3000 K

CRI ≥ 90

L90 / 50000 h

MacAdam initial ≤ 3 SDCM

R_g: 99 | R_f: 91 | R_{f(1-15)}: 89

MR 0.61 | MDER 0.55

Optique

Microprismatic | microprismatic

PstLM ≤ 1.0 ¹ | SVM ≤ 0.4 ²

Electrique

DALI-2 | 1 DALI Addr.

CP1 | 220-240 V

système 34 W

système 106 lm/W ³

11 W/m

Physique

bord

longueur 3019 mm | largeur 55 mm | hauteur 60 mm

4.5 kg

Découpe

longueur 3009 mm | largeur 45 mm

épaisseur min. du plafond 8 mm | épaisseur max. du plafond 25 mm

profondeur de l'encastrement 100 mm

¹ Valeur du produit contenant à pleine charge (non atténué)
² y compris la prise en compte des pertes optiques et des pertes de l'unité de contrôle interne
³ y compris la prise en compte des pertes optiques.

Notice de montage



Calculateur d'éclairage



FRAME 40 mid lumen

trim

042-7116037Z



Projet / Type

Notes

Quantité / Date

Facteur de maintenance

| Temps de fonctionnement [h] | 10 000 | 20 000 | 30 000 | 40 000 | 50 000 |
|-----------------------------|--------|--------|--------|--------|--------|
| LLMF | 0.98 | 0.96 | 0.94 | 0.92 | 0.9 |
| LSF | 1 | 1 | 1 | 1 | 1 |

| | | | |
|------------------|-------------------------------------|-------------------|--|
| MF | LMF × RSMF × LLMF × LSF | RSMF ^a | Facteur de maintenance des parois du local |
| MF | Facteur de maintenance | LLMF | Facteur de maintenance du flux lumineux |
| LMF ^a | Facteur de maintenance du luminaire | LSF | Facteur de survie des lampes |

^a Selon "CIE 97, Maintenance of indoor electric lighting systems", 2005, ISBN 3-900-734-34-8. Les valeurs doivent être déterminées par le planificateur.

Types de disjoncteurs

| Type de disjoncteur automatique | Nombre de luminaires |
|---------------------------------|----------------------|
| B10 | 13 |
| B13 | 17 |
| B16 | 21 |
| B20 | 27 |
| C10 | 21 |
| C13 | 28 |
| C16 | 35 |
| C20 | 45 |

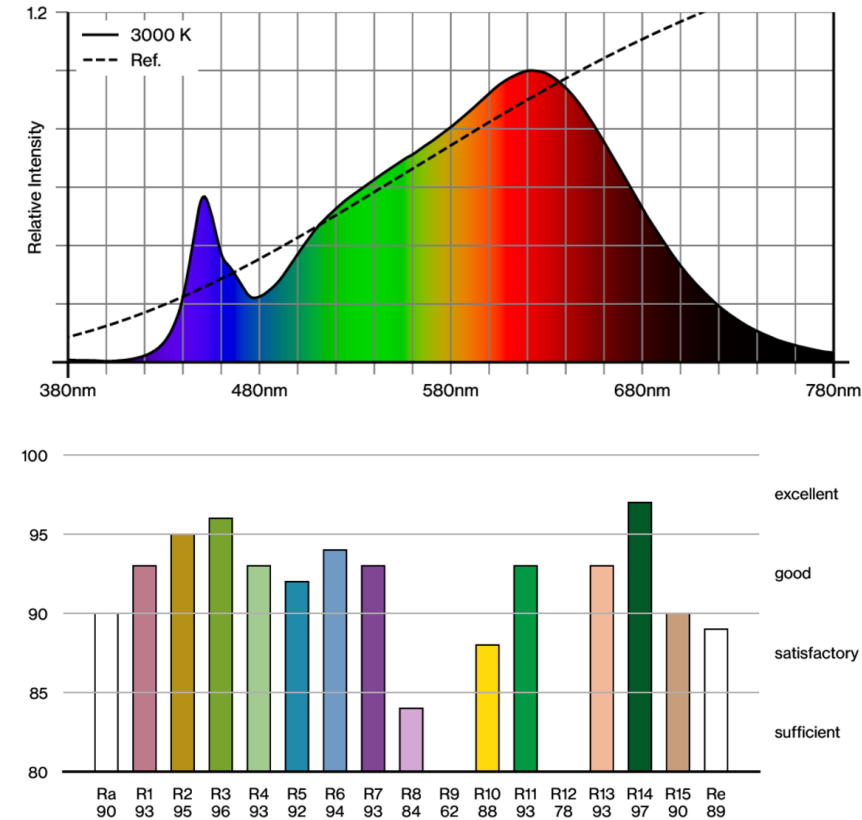
Accessoires de montage

CONCRETE INSTALLATION HOUSING with trim

| L-L-H (MM) | NUMÉRO(S) ARTICLE(S) |
|------------|----------------------|
| 1038-57-87 | 042-7195210 |
| 2038-57-87 | 042-7195410 |
| 3038-57-87 | 042-7195610 |



Rendu des couleurs



[042-7116037Z] Les caractéristiques techniques sont des valeurs assignées pour une température ambiante de 25°C. Les données de flux lumineux sont soumises à une tolérance initiale de +/- 10%, celles de puissance électrique connectée à une tolérance initiale de +/- 10% et celles de température de couleur initiale de +/- 150 kelvins. Nous déclinons toute responsabilité relativement à d'éventuelles erreurs d'impression. Les CGV de XAL GmbH s'appliquent.
© XAL GmbH · Auer-Welsbach-Gasse 36 · 8055 Graz · Austria · www.xal.com

05.08.2025

FRAME 40 mid lumen

trim

042-7116037Z



Projet / Type

Notes

Quantité / Date

TM30 colour vector graphic



The black line represents the black body reference. The red line indicates the results of the test light source. The deviation from the test light source to the reference is shown and is marked by arrows. The shorter the arrows, the higher the color rendering.

