

VARO 110 S


track
180-6530238F



Projet / Type _____

Notes _____

Quantité / Date _____



Spot sur rail en fonte d'aluminium injectée ; surface thermolaquée noir ; pivotant à 355° et orientable à 90° ; convertisseur intégré à l'adaptateur plastique ; refroidissement passif des LED par géométrie optimisée du radiateur ; avec technologie COB (Chip on Board) pour efficacité maximale ; pas de formation d'ombres multiples ; couleur de lumière 3500 K ; binning initialement MacAdam ≤ 3 SDCM ; CRI ≥ 90 ; min. 85 % du flux lumineux au bout de 50000 heures de service ; LEDs à efficacité énergétique avec rendu élevé des couleurs ; incl. réflecteur en aluminium de haute qualité avec optique sphérique à facettes ; anodisé haute brillance ; réflexion à couleur neutre sans aucune interférence ; pour une mise en scène brillante des objets ; caractéristique de rayonnement précise avec angle de diffusion 40° ; installation resp. remplacement sans outil ; éléments optiques disponibles comme accessoires ; les accessoires optiques peuvent être combinés entre eux ; accessoires présentés séparément ; indice de protection IP20 ; CP2 ; 220-240 V ; convertisseur DALI-2 inclus ; adaptateur pour installation ou déplacement sans outil dans différents rails triphasés ; source lumineuse remplaçable par un professionnel agréé ; dispositif de commande remplaçable par un professionnel agréé ;



Général

Plafond | Rail _____

inclinaison max 90° _____

rotation 355° _____

noir | RAL 9005 ¹ _____

IP20 _____

3240 lm _____

LED

3500 K _____

CRI ≥ 90 _____

L85 | 50000 h _____

MacAdam initial ≤ 3 SDCM _____

R_g: 97 | R_f: 90 | R_{t(1-15)}: 93 _____

MR 0.73 | MDER 0.66 _____

Optique

flood | angle de faisceau 40° _____

Electrique

DALI-2 _____

CP2 | 220-240 V _____

système 23.4 W _____

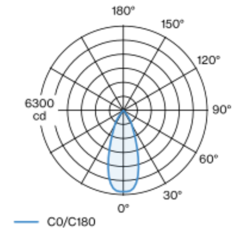
système 138 lm/W ² _____

Physique

diamètre 110 mm | hauteur 110 mm _____

¹ Code RAL
² y compris la prise en compte des pertes optiques, des pertes de l'unité de contrôle interne et de l'efficacité du dispositif d'exploitation

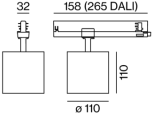
Répartition de la lumière



flood 40°

h (m)	E0° (lx)	ø (m)
1	6080	0.73
2	1520	1.46
3	680	2.18
4	380	2.91
5	240	3.64

Dessin de fabrication



Notice de montage



Calculateur d'éclairage

