



Projet / Type

Notes

Quantité / Date

**Général**

Plafond | Rail

insert linéaire pour spots

or

IP20

3070 lm

2050 lm/m

LED

4000 K

CRI ≥ 90

L85 / 50000 h

MacAdam initial ≤ 3 SDCMR_g: 99 | R_f: 91 | R₍₁₋₁₅₎: 86

MR 0.77 | MDER 0.7

Optique

medium

UGR ≤ 13 | $\geq 65^\circ$ < 1500 cd/m²PstLM ≤ 1.0 ¹ | SVM ≤ 0.4 ¹**Electrique**

DALI-2 | 1 DALI Addr.

CP2 | 220-240 V


système 26.0 W

système 118 lm/W²

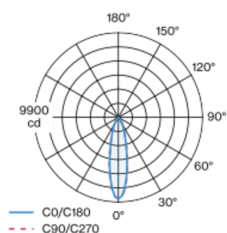

17 W/m

Physique

longueur 1500 mm | largeur 43 mm | hauteur 13 mm



Insert lumineux linéaire en plastique ; insert d'éclairage, y compris adaptateur high power + convertisseur, insertion et déplacement sans outil ; affleurant dans le système de profilés ; alimentation électrique via le profilé de rail électrique MOVE IT PRO System ; surface or ; équipé de points lumineux à LED simples ; bon effet anti-éblouissement grâce au point lumineux en retrait ; lentilles utilisées avec caractéristique de rayonnement moyenne ; pour utilisation dans les écoles, le commerce et les bureaux ; UGR ≤ 13 ; luminaire d'éclairage de poste de travail adapté au travail sur écran selon DIN EN 12464-1 ; luminance supérieure à $65^\circ \leq 1500$ cd / m² ; refroidissement passif des LED par géométrie optimisée du radiateur ; couleur de lumière 4000 K ; binning initialement MacAdam ≤ 3 SDCM ; CRI ≥ 90 ; min. 85 % du flux lumineux au bout de 50000 heures de service ; LEDs à efficacité énergétique avec rendu élevé des couleurs ; indice de protection IP20 ; CP2 ; 220-240 V ; DALI contrôle unique ; confort visuel sans scintillement par régulation analogique de l'intensité (valeur minimale 1%) ; source lumineuse remplaçable par un professionnel agréé ; dispositif de commande remplaçable par un professionnel agréé ;

Répartition de la lumière**Dessin de fabrication****Notice de montage****Calculateur d'éclairage**¹ Valeur du produit contenant à pleine charge (non atténué)² y compris la prise en compte des pertes optiques, des pertes de l'unité de contrôle interne et de l'efficacité du dispositif d'exploitation