

MOVE IN 45 flex round

trim

063-8221514V 063-8822117 002-90729



Projet / Type

Notes

Quantité / Date



Général

Plafond | Demi-encastré

inclinaison max 90°

rotation 360°

chrome

Set de montage blanc signalisation

IP20

346 lm

luminaire 50 lm/W ¹

LED

3000 K

CRI ≥ 90

L85 / 50000 h

MacAdam initial ≤ 3 SDCM

R_g: 98 | R_f: 91 | R_(f-15): 89

MR 0.6 | MDER 0.55

Optique

super spot | angle de faisceau 8°

PstLM ≤ 1.0 ² | SVM ≤ 0.4 ²

Electrique

DALI-2 | 1 DALI Addr.

CP2 | 220-240 V

système 9.2 W | luminaire 6.9 W

11 Vf | 600 mA

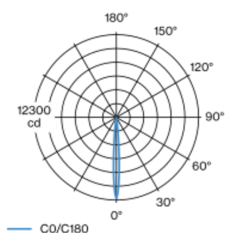
Physique

bord

diamètre 77 mm | hauteur 107 mm

0.59 kg

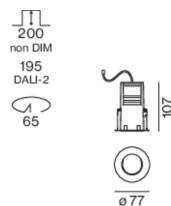
Répartition de la lumière



super spot 8°

| h (m) | E0° (lx) | ø (m) |
|-------|----------|-------|
| 1 | 12100 | 0.14 |
| 2 | 3000 | 0.28 |
| 3 | 1300 | 0.41 |
| 4 | 800 | 0.55 |
| 5 | 500 | 0.69 |

Dessin de fabrication



Découpe

diamètre 65 mm

épaisseur min. du plafond 2 mm | épaisseur max.

du plafond 25 mm

profondeur de l'encastrement 195 mm

¹ y compris la prise en compte des pertes optiques et des pertes de l'unité de contrôle interne

² Valeur du produit contenant à pleine charge (non atténué)

Notice de montage



Calculateur d'éclairage



[063-8221514V 063-8822117 002-90729] Les caractéristiques techniques sont des valeurs assignées pour une température ambiante de 25°C. Les données de flux lumineux sont soumises à une tolérance initiale de +/- 10%, celles de puissance électrique connectée à une tolérance initiale de +/- 10% et celles de température de couleur initiale de +/- 150 kelvins. Nous déclinons toute responsabilité relativement à d'éventuelles erreurs d'impression. Les CGV de XAL GmbH s'appliquent.

© XAL GmbH · Auer-Welsbach-Gasse 36 · 8055 Graz · Austria · www.xal.com

05.07.2025

1 / 2

MOVE IN 45 flex round

trim

063-8221514V 063-8822117 002-90729



Projet / Type

Notes

Quantité / Date

Facteur de maintenance

| Temps de fonctionnement [h] | 10 000 | 20 000 | 30 000 | 40 000 | 50 000 |
|-----------------------------|-------------------------------------|-------------------|--------------------------------------------|--------|--------|
| LLMF | 0.98 | 0.95 | 0.92 | 0.89 | 0.86 |
| LSF | 1 | 1 | 1 | 1 | 1 |
| MF | LMF × RSMF × LLMF × LSF | | | | |
| MF | Facteur de maintenance | | | | |
| LMF ^a | Facteur de maintenance du luminaire | | | | |
| | | RSMF ^a | Facteur de maintenance des parois du local | | |
| | | LLMF | Facteur de maintenance du flux lumineux | | |
| | | LSF | Facteur de survie des lampes | | |

^a Selon "CIE 97, Maintenance of indoor electric lighting systems", 2005, ISBN 3-900-734-34-8. Les valeurs doivent être déterminées par le planificateur.

Types de disjoncteurs

| Type de disjoncteur automatique | Nombre de luminaires |
|---------------------------------|----------------------|
| B10 | 36 |
| B13 | 47 |
| B16 | 58 |
| C10 | 36 |
| C13 | 78 |
| C16 | 58 |

Composants

MOUNTING HOUSING with trim

| COULEUR | Ø (MM) | NUMÉRO(S) ARTICLE(S) |
|---------------------|--------|----------------------|
| blanc signalisation | 77 | 063-8822117 |



POWER SUPPLY

| L-L-H (MM) | NUMÉRO(S) ARTICLE(S) |
|------------|----------------------|
| 197-29-21 | 002-90729 |



Accessoires de montage

SPECIAL MOUNTING TOOL

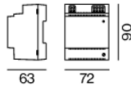
| TYPE | Ø (MM) | NUMÉRO(S) ARTICLE(S) |
|---------------------------------------------------------------|--------|----------------------|
| nécessaire pour installer le boîtier d'encastrement sans bord | 100 | 063-8912110 |



Accessoires électriques en option

DIN RAIL POWER SUPPLY

| L-L-H (MM) | NUMÉRO(S) ARTICLE(S) |
|------------|----------------------|
| 72-90-63 | 005-6520210 |



DIN RAIL LED DRIVER

| TYPE | L-L-H (MM) | NUMÉRO(S) ARTICLE(S) |
|--------------------------------|------------|----------------------|
| 2 × 42W 48V DC UOUT 10–40V | 36-88-59 | 005-6121030 |

