

MOVE IT PRO track emergency


086-5111137



Projet / Type

Notes

Quantité / Date



Général

Plafond , Suspendu

blanc , RAL 9016 ¹

IP20

Electrique

DALI-2

CP1

Physique

longueur 1000 mm

largeur 45 mm

hauteur 59 mm

1.53 kg

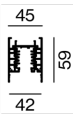
¹ Code RAL

Notice de
montage



Profilé d'aluminium extrudé, 45 mm de large et 59 mm de haut ; pour montage au plafond en saillie ou pour montage suspendu (câble de suspension comme accessoire) ; réglage en hauteur sans outil ; avec conducteurs en cuivre triphasés intégrés + 4 conducteurs en cuivre pour l'éclairage de secours (2 circuits d'éclairage de secours) + 2 conducteurs en cuivre DALI pour prise en charge de la tension d'alimentation, de l'alimentation électrique d'éclairage de secours et du signal DALI ; surface thermolaquée blanc ; montage flexible et sans outil des inserts, y compris adaptateur high power + convertisseur ; indice de protection IP20 ; CP1 ; accessoires présentés séparément ;

Dessin de fabrication



MOVE IT PRO track emergency

086-5111137



Projet / Type

Notes

Quantité / Date

Accessoires de montage

END CAP

TYPE	COULEUR	L-L-H (MM)	NUMÉRO(S) ARTICLE(S)
1 pièce	blanc signalisation	45-20-59	086-5210117
1 pièce	noir profond	45-20-59	086-5210118



Accessoires de montage

CONNECTOR

TYPE	COULEUR	L-L-H (MM)	NUMÉRO(S) ARTICLE(S)
connecteur linéaire électrique	noir profond	122-27-33	086-5211138




L CONNECTOR

TYPE	COULEUR	L-L-H (MM)	NUMÉRO(S) ARTICLE(S)
contacts externes	blanc signalisation	140-140-55	086-5211337
contacts externes	noir profond	140-140-55	086-5211338
contacts internes	blanc signalisation	140-140-55	086-5212337
contacts internes	noir profond	140-140-55	086-5212338
mécanique	blanc signalisation	92-92-55	086-5212307
mécanique	noir profond	92-92-55	086-5212308



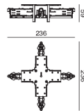
T CONNECTOR

TYPE	COULEUR	L-L-H (MM)	NUMÉRO(S) ARTICLE(S)
contacts internes - droite	blanc signalisation	236-140-55	086-5211437
contacts internes - droite	noir profond	236-140-55	086-5211438
contacts internes - gauche	blanc signalisation	236-140-55	086-5212437
contacts internes - gauche	noir profond	236-140-55	086-5212438
contacts externes - droite	blanc signalisation	236-140-55	086-5211737
contacts externes - droite	noir profond	236-140-55	086-5211738
contacts externes - gauche	blanc signalisation	236-140-55	086-5212737
contacts externes - gauche	noir profond	236-140-55	086-5212738
mécanique	blanc signalisation	138-92-55	086-5212407
mécanique	noir profond	138-92-55	086-5212408



X CONNECTOR

TYPE	COULEUR	L-L-H (MM)	NUMÉRO(S) ARTICLE(S)
	blanc signalisation	236-236-55	086-5211537
	noir profond	236-236-55	086-5211538
mécanique	blanc signalisation	138-138-55	086-5211507
mécanique	noir profond	138-138-55	086-5211508



LINEAR CONNECTOR

TYPE	COULEUR	L-L-H (MM)	NUMÉRO(S) ARTICLE(S)
mécanique	blanc signalisation	120-41-18	086-5211107
mécanique	noir profond	120-41-18	086-5211108



MOVE IT PRO track emergency

086-5111137



Projet / Type

Notes

Quantité / Date

Accessoires de montage

CEILING FASTENER

COULEUR	L-L-H (MM)	NUMÉRO(S) ARTICLE(S)
blanc signalisation	81-44-8	086-5215117
noir profond	81-44-8	086-5215118



SUSPENSION BRACKET

COULEUR	L-L-H (MM)	NUMÉRO(S) ARTICLE(S)
blanc signalisation	41-36-19	086-5215217
noir profond	41-36-19	086-5215218



LINEAR SUSPENSION CONNECTOR

TYPE	COULEUR	L-L-H (MM)	NUMÉRO(S) ARTICLE(S)
mécanique	blanc signalisation	120-41-18	086-5215317
mécanique	noir profond	120-41-18	086-5215318



DRILLING TEMPLATE

TYPE	COULEUR	L-L-H (MM)	NUMÉRO(S) ARTICLE(S)
pour insert indirect	blanc	80-36-12	086-5219510



Accessoires de montage

CABLE SUSPENSION

COULEUR	NUMÉRO(S) ARTICLE(S)
chrome	086-5217110
noir	086-5217118
chrome	086-5217210
noir	086-5217218
chrome	086-5217310
noir	086-5217318



CONNECTOR CABLE SUSPENSION

COULEUR	NUMÉRO(S) ARTICLE(S)
chrome	058-3018210
noir	058-3018218
chrome	058-3018310
noir	058-3018318
noir	058-3018118
chrome	058-3018110



CONNECTOR CABLE SUSPENSION TOOL

COULEUR	NUMÉRO(S) ARTICLE(S)
blanc	050-2049210



MOVE IT PRO track emergency

086-5111137



Projet / Type _____

Notes _____

Quantité / Date _____

Accessoires électriques

POWER FEEDER WITH EMERGENCY CONDUCTORS

TYPE	COULEUR	L-L-H (MM)	NUMÉRO(S) ARTICLE(S)
alimentation en bout contacts droite	blanc signalisation	324-45-52	086-5214137
alimentation en bout contacts droite	noir profond	324-45-52	086-5214138
alimentation en bout contacts gauche	blanc signalisation	324-45-52	086-5213137
alimentation en bout contacts gauche	noir profond	324-45-52	086-5213138
alimentation centrale	blanc signalisation	500-45-59	086-5213237
alimentation centrale	noir profond	500-45-59	086-5213238



POWER FEEDER WITHOUT EMERGENCY CONDUCTORS

TYPE	COULEUR	L-L-H (MM)	NUMÉRO(S) ARTICLE(S)
alimentation dans le rail	noir profond	131-24-33	086-5213338



Accessoires électriques

ESSENTIAL SENSOR MOVE IT PRO

TYPE	COULEUR	L-L-H (MM)	NUMÉRO(S) ARTICLE(S)
luminosité & présence	blanc signalisation	260-43-46	086-5218117
luminosité & présence	noir profond	260-43-46	086-5218118



SENSE SENSOR MOVE IT PRO

TYPE	COULEUR	L-L-H (MM)	NUMÉRO(S) ARTICLE(S)
luminosité, présence, température, niveau sonore, humidité, CO2	blanc signalisation	260-43-46	086-5218127
luminosité, présence, température, niveau sonore, humidité, CO2	noir profond	260-43-46	086-5218128



Accessoires optiques

BLIND COVER

COULEUR	L-L-H (MM)	NUMÉRO(S) ARTICLE(S)
blanc signalisation	25000-45-5	086-6082507B
noir profond	25000-45-5	086-6082508B



BLIND COVER ALUMINIUM

COULEUR	L-L-H (MM)	NUMÉRO(S) ARTICLE(S)
blanc signalisation	1000-45-9	086-6010007B
noir profond	1000-45-9	086-6010008B
blanc signalisation	2000-45-9	086-6030007B
noir profond	2000-45-9	086-6030008B
blanc signalisation	3000-45-9	086-6050007B
noir profond	3000-45-9	086-6050008B

