

MOVE IT PRO trimless track emergency


086-5121137



Projet / Type

Notes

Quantité / Date



Général

Plafond / mur | Encastré

blanc signalisation | RAL 9016

IP20

Electrique

DALI-2

CP1

Physique

longueur 1000 mm | largeur 110 mm | hauteur 55 mm

2.11 kg

encastré sans bord

Découpe

longueur 1004 mm | largeur 45 mm

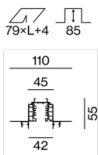
profondeur de l'encastrément 59 mm

Notice de montage



Profilé d'aluminium extrudé, 45 mm de large et 55 mm de haut ; convient à encastrément sans bord en plafond en placoplâtre ; convient à des épaisseurs de plafond 12,5 mm ; avec conducteurs en cuivre triphasés intégrés + 4 conducteurs en cuivre pour l'éclairage de secours (2 circuits d'éclairage de secours) + 2 conducteurs en cuivre DALI pour prise en charge de la tension d'alimentation, de l'alimentation électrique d'éclairage de secours et du signal DALI ; surface thermolaquée blanc signalisation ; montage flexible et sans outil des inserts, y compris adaptateur high power + convertisseur ; indice de protection IP20 ; CP1 ; accessoires présentés séparément ;

Dessin de fabrication



MOVE IT PRO trimless track emergency

086-5121137



Projet / Type


Notes

Quantité / Date

Accessoires de montage

END CAP trimless


TYPE	COULEUR	L-L-H (MM)	NUMÉRO(S) ARTICLE(S)
1 pièce	blanc signalisation	68-7-49	086-5220117
1 pièce	noir profond	68-7-49	086-5220118



Accessoires de montage

CONNECTOR trimless

TYPE	COULEUR	L-L-H (MM)	NUMÉRO(S) ARTICLE(S)
connecteur linéaire électrique	noir profond	122-27-33	086-5211138



Accessoires de montage

MECHANICAL LINEAR CONNECTOR SET

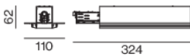
NUMÉRO(S) ARTICLE(S)
050-2011110



Accessoires électriques

POWER FEEDER with emergency conductors

TYPE	COULEUR	L-L-H (MM)	NUMÉRO(S) ARTICLE(S)
alimentation en bout contacts gauche	blanc signalisation	324-110-62	086-5224137
alimentation en bout contacts gauche	noir profond	324-110-62	086-5224138
alimentation en bout contacts droite	blanc signalisation	324-110-62	086-5223137
alimentation en bout contacts droite	noir profond	324-110-62	086-5223138
alimentation centrale	blanc signalisation	500-110-62	086-5223237
alimentation centrale	noir profond	500-110-62	086-5223238



POWER FEEDER without emergency conductors

TYPE	COULEUR	L-L-H (MM)	NUMÉRO(S) ARTICLE(S)
intrack feed 16A 7x2,5 mm²	noir profond	131-24-33	086-5213338



MOVE IT PRO trimless track emergency

086-5121137



Projet / Type


Notes

Quantité / Date

Accessoires électriques


ESSENTIAL SENSOR MOVE IT PRO

TYPE	COULEUR	L-L-H (MM)	NUMÉRO(S) ARTICLE(S)
luminosité & présence	blanc signalisation	260-43-46	086-5218117
luminosité & présence	noir profond	260-43-46	086-5218118



SENSE SENSOR MOVE IT PRO


TYPE	COULEUR	L-L-H (MM)	NUMÉRO(S) ARTICLE(S)
luminosité, présence, température, niveau sonore, humidité, CO2	blanc signalisation	260-43-46	086-5218127
luminosité, présence, température, niveau sonore, humidité, CO2	noir profond	260-43-46	086-5218128



Accessoires optiques

BLIND COVER

COULEUR	L-L-H (MM)	NUMÉRO(S) ARTICLE(S)
blanc signalisation	25000-45-5	086-6082507B
noir profond	25000-45-5	086-6082508B



BLIND COVER ALUMINIUM

COULEUR	L-L-H (MM)	NUMÉRO(S) ARTICLE(S)
blanc signalisation	1000-45-9	086-6010007B
noir profond	1000-45-9	086-6010008B
blanc signalisation	2000-45-9	086-6030007B
noir profond	2000-45-9	086-6030008B
blanc signalisation	3000-45-9	086-6050007B
noir profond	3000-45-9	086-6050008B

