

MOVE IT PRO trimless track emergency


086-5123137



Projet / Type

Notes

Quantité / Date



Général

Plafond / mur , Encastré

blanc , RAL 9016 ¹

IP20

Electrique

DALI-2

CP1

Physique

longueur 3000 mm

largeur 110 mm

hauteur 55 mm

6.3 kg

encastré sans bord

Découpe

longueur 3004 mm

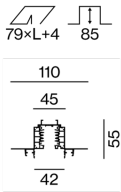
largeur 45 mm

profondeur de l'encastrément 59 mm

¹ Code RAL

Profilé d'aluminium extrudé, 45 mm de large et 55 mm de haut ; convient à encastrément sans bord en plafond en placoplâtre ; convient à des épaisseurs de plafond 12,5 mm ; avec conducteurs en cuivre triphasés intégrés + 4 conducteurs en cuivre pour l'éclairage de secours (2 circuits d'éclairage de secours) + 2 conducteurs en cuivre DALI pour prise en charge de la tension d'alimentation, de l'alimentation électrique d'éclairage de secours et du signal DALI ; surface thermolaquée blanc ; montage flexible et sans outil des inserts, y compris adaptateur high power + convertisseur ; indice de protection IP20 ; CP1 ; accessoires présentés séparément ;

Dessin de fabrication



Notice de montage



MOVE IT PRO trimless track emergency

086-5123137



Projet / Type

Notes

Quantité / Date

Accessoires de montage

END CAP

TYPE	COULEUR	L-L-H (MM)	NUMÉRO(S) ARTICLE(S)
1 pièce	blanc signalisation	68-7-49	086-5220117
1 pièce	noir profond	68-7-49	086-5220118



Accessoires de montage

CONNECTOR

TYPE	COULEUR	L-L-H (MM)	NUMÉRO(S) ARTICLE(S)
connecteur linéaire électrique	noir profond	122-27-33	086-5211138



L CONNECTOR

TYPE	COULEUR	L-L-H (MM)	NUMÉRO(S) ARTICLE(S)
contacts externes	blanc signalisation	140-140-55	086-5221337
contacts externes	noir profond	140-140-55	086-5221338
contacts internes	blanc signalisation	140-140-55	086-5222337
contacts internes	noir profond	140-140-55	086-5222338
mécanique	blanc signalisation	92-92-55	086-5222307
mécanique	noir profond	92-92-55	086-5222308



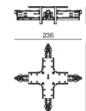
T CONNECTOR

TYPE	COULEUR	L-L-H (MM)	NUMÉRO(S) ARTICLE(S)
contacts internes - droite	blanc signalisation	236-140-55	086-5221437
contacts internes - droite	noir profond	236-140-55	086-5221438
contacts internes - gauche	blanc signalisation	236-140-55	086-5222437
contacts internes - gauche	noir profond	236-140-55	086-5222438
contacts externes - droite	blanc signalisation	236-140-55	086-5221737
contacts externes - droite	noir profond	236-140-55	086-5221738
contacts externes - gauche	blanc signalisation	236-140-55	086-5222737
contacts externes - gauche	noir profond	236-140-55	086-5222738
mécanique	blanc signalisation	138-92-55	086-5222407
mécanique	noir profond	138-92-55	086-5222408



X CONNECTOR

TYPE	COULEUR	L-L-H (MM)	NUMÉRO(S) ARTICLE(S)
	blanc signalisation	236-236-55	086-5221537
	noir profond	236-236-55	086-5221538
mécanique	blanc signalisation	138-138-55	086-5221507
mécanique	noir profond	138-138-55	086-5221508



Accessoires de montage

MECHANICAL LINEAR CONNECTOR SET

NUMÉRO(S) ARTICLE(S)
050-2011110



[086-5123137] Les caractéristiques techniques sont des valeurs assignées pour une température ambiante de 25°C. Les données de flux lumineux sont soumises à une tolérance initiale de +/- 10%, celles de puissance électrique connectée à une tolérance initiale de +/- 10% et celles de température de couleur initiale de +/- 150 kelvins. Nous déclinons toute responsabilité relativement à d'éventuelles erreurs d'impression. Les CGV de XAL GmbH s'appliquent.
© XAL GmbH · Auer-Welsbach-Gasse 36 · 8055 Graz · Austria · www.xal.com

02.05.2025

MOVE IT PRO trimless track emergency

086-5123137



Projet / Type

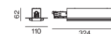
Notes

Quantité / Date

Accessoires électriques

POWER FEEDER WITH EMERGENCY CONDUCTORS

TYPE	COULEUR	L-L-H (MM)	NUMÉRO(S) ARTICLE(S)
alimentation en bout contacts gauche	blanc signalisation	324-110-62	086-5224137
alimentation en bout contacts gauche	noir profond	324-110-62	086-5224138
alimentation en bout contacts droite	blanc signalisation	324-110-62	086-5223137
alimentation en bout contacts droite	noir profond	324-110-62	086-5223138
alimentation centrale	blanc signalisation	500-110-62	086-5223237
alimentation centrale	noir profond	500-110-62	086-5223238



POWER FEEDER WITHOUT EMERGENCY CONDUCTORS

TYPE	COULEUR	L-L-H (MM)	NUMÉRO(S) ARTICLE(S)
alimentation dans le rail	noir profond	131-24-33	086-5213338



Accessoires électriques

ESSENTIAL SENSOR MOVE IT PRO

TYPE	COULEUR	L-L-H (MM)	NUMÉRO(S) ARTICLE(S)
luminosité & présence	blanc signalisation	260-43-46	086-5218117
luminosité & présence	noir profond	260-43-46	086-5218118



SENSE SENSOR MOVE IT PRO

TYPE	COULEUR	L-L-H (MM)	NUMÉRO(S) ARTICLE(S)
luminosité, présence, température, niveau sonore, humidité, CO2	blanc signalisation	260-43-46	086-5218127
luminosité, présence, température, niveau sonore, humidité, CO2	noir profond	260-43-46	086-5218128



Accessoires optiques

BLIND COVER

COULEUR	L-L-H (MM)	NUMÉRO(S) ARTICLE(S)
blanc signalisation	25000-45-5	086-6082507B
noir profond	25000-45-5	086-6082508B



BLIND COVER ALUMINIUM

COULEUR	L-L-H (MM)	NUMÉRO(S) ARTICLE(S)
blanc signalisation	1000-45-9	086-6010007B
noir profond	1000-45-9	086-6010008B
blanc signalisation	2000-45-9	086-6030007B
noir profond	2000-45-9	086-6030008B
blanc signalisation	3000-45-9	086-6050007B
noir profond	3000-45-9	086-6050008B

